



УТВЕРЖДАЮ:

Заведующий

(наименование должности лица, утверждающего документ)

Жамилова А.С.

(расшифровка подписи)

(подпись)

12

2024 г.

**План финансово-хозяйственной деятельности
муниципального автономного учреждения
на 2025 год и плановый период 2026-2027 годов**

от "24" 12 2024 г.

Орган, осуществляющий

функции и полномочия учредителя

Учреждение

Ед. измерения: руб.

Управление образования Администрации Верхнесалдинского
муниципального округа Свердловской области

Муниципальное автономное дошкольное образовательное
учреждение "Детский сад №19 "Чебурашка" комбинированного
вида

Дата

по сводному реестру
глава по БК

по сводному реестру

ИНН

КПП

по ОКЕИ

Коды	
24.12.2024	
906	
6607008298	
662301001	

РАЗДЕЛ 1. ПОСТУПЛЕНИЯ И ВЫПЛАТЫ


Наименование показателя	Раздел, подраздел, целевая статья	Код по бюджетной классификац ии Российской федерации	КОСГУ	Сумма, рублей		
				на 2025г. Текущий финансовый год	на 2026г. первый год планового периода	на 2027г. второй год планового периода
1	2	3	4	5	6	
Остаток средств на начало текущего года	X	X	X	0,00	0,00	0,00
100 5 100	0701 00 000 00000	510				
999 0 001	0701 00 000 00000	510				
999 0 011	0701 00 000 00000	510				
999 0 000	0701 00 000 00000	510				
Остаток средств на конец текущего года	X	X	X			
Доходы, всего:	X	X	X	39 254 089,00	41 073 707,00	45 295 122,00
в том числе:		120				
доходы от собственности, всего		120				
доходы от операционной аренды	0701 00 000 00000	120	121			
Доходы от оказания платных услуг (работ), компенсации затрат, всего		130		38 973 989,00	41 073 707,00	45 295 122,00
в том числе:	X	X	X			
Субсидии на финансовое обеспечение выполнения муниципального задания за счет средств бюджета	0701 00 000 00000	130	131	35 906 487,00	38 006 205,00	42 227 620,00
Оказание платных услуг	0701 00 000 00000	130	131	3 067 502,00	3 067 502,00	3 067 502,00
Доходы от штрафов, пеней, неустойки, возмещения ущерба, всего		140				
в том числе:	X	X	X			
доходы от штрафных санкций за нарушение законодательства о закупках и нарушение условий контрактов (договоров)	0701 00 000 00000	140	141			
прочие доходы от сумм принудительного изъятия	0701 00 000 00000	140	145			
Безвозмездные денежные поступления текущего характера, всего		150		280 100,00	0,00	0,00
в том числе:						
поступления текущего характера бюджетным и автономным учреждениям от сектора государственного управления	0701 00 000 00000	150	152	280 100,00	0,00	0,00
поступления текущего характера от иных резидентов (за исключением сектора государственного управления и организаций государственного сектора)	0701 00 000 00000	150	155			

поступления капитального характера бюджетным и автономным учреждениям от сектора государственного управления	0701 00 000 00000	150	162			
Прочие доходы, всего:		180		0,00	0,00	0,00
в том числе:						
Целевые субсидии	0701 00 000 00000	180	189			
пожертвования юридических и физических лиц	0701 00 000 00000	180				
Уменьшение стоимости материальных запасов, всего:		440		0,00	0,00	0,00
в том числе: уменьшение стоимости продуктов питания	0701 00 000 00000	440	442			
уменьшение стоимости прочих оборотных ценностей (материалов)	0701 00 000 00000	440	446			
Прочие поступления, всего				0,00	0,00	0,00
из них: увеличение остатков денежных средств за счет возврата дебиторской задолженности прошлых лет		510				
Расходы, всего:				39 254 089,00	41 073 707,00	45 295 122,00
в том числе: на выплаты персоналу, всего		110		32 218 040,00	34 885 645,00	37 187 837,00
в том числе:						
фонд оплаты труда учреждений		111		<i>24 745 038,00</i>	<i>26 793 890,00</i>	<i>28 562 087,00</i>
100 1 100	0701 10 102 27000	111	211	6 072 865,00	6 509 827,00	6 770 220,00
100 1 100	0701 10 102 27000	111	266	39 600,00		
100 3 104	0701 10 101 45110	111	211	18 512 573,00	20 284 063,00	21 791 867,00
100 3 104	0701 10 101 45110	111	266	120 000,00		
100 3 108	0701 72 000 40 600	111	211			
999 0 000	0701 00 000 00 000	111	211			
иные выплаты персоналу учреждений, за исключением фонда оплаты труда		112				
взносы по обязательному социальному страхованию на выплаты по оплате труда работников и иные выплаты работникам учреждений, всего		119		<i>7 473 002,00</i>	<i>8 091 755,00</i>	<i>8 625 750,00</i>
в том числе:						
на выплаты по оплате труда		119		<i>7 473 002,00</i>	<i>8 091 755,00</i>	<i>8 625 750,00</i>
100 1 100	0701 10 102 27000	119	213	1 845 965,00	1 965 968,00	2 044 607,00
100 3 104	0701 10 101 45110	119	213	5 627 037,00	6 125 787,00	6 581 143,00
100 3 108	0701 72 000 40 600	119	213			
999 0 000	0701 00 000 00 000	119	213			
Социальное обеспечение и иные выплаты населению, всего;		300		0,00	0,00	0,00
в том числе:						
Пособия, компенсации и иные социальные выплаты гражданам, кроме публичных нормативных обязательств		X		0,00	0,00	0,00
уплата налогов, сборов и иных платежей, всего	0701 10 102 27000	850		77 880,00	71 517,00	65 160,00
из них:						
уплата налога на имущество организаций и земельный налога в том числе:		851		<i>77 880,00</i>	<i>71 517,00</i>	<i>65 160,00</i>
100 1 100	0701 10 102 27000	851	291	77 880,00	71 517,00	65 160,00
уплата прочих налогов, сборов		852	291			
уплата иных платежей		853		<i>0,00</i>	<i>0,00</i>	<i>0,00</i>
расходы на закупку товаров, работ, услуг, всего		X	X	6 958 169,00	6 116 545,00	8 042 125,00
закупка товаров, работ, услуг в целях капитального ремонта муниципального имущества	0701 10 102 27000	243				
Прочая закупка товаров, работ и услуг, всего:		244		6 958 169,00	6 116 545,00	8 042 125,00
в том числе:						
Услуги связи, всего:		244	221	<i>28 968,00</i>	<i>28 968,00</i>	<i>28 968,00</i>
100 1 100	0701 10 102 27000			28 968,00	28 968,00	28 968,00
Коммунальные услуги, всего:		244	223	<i>107 952,00</i>	<i>107 952,00</i>	<i>107 952,00</i>
100 1 100	0701 10 102 27000			107 952,00	107 952,00	107 952,00
Работы, услуги по содержанию имущества, всего:		244	225	<i>155 613,00</i>	<i>155 613,00</i>	<i>155 613,00</i>
100 1 100	0701 10 102 27000			155 613,00	155 613,00	155 613,00
100 5 100	0701 10 102 27000					
906 1 001	0701 10 416 27 000					
Прочие работы, услуги, всего:		244	226	<i>545 158,00</i>	<i>125 381,00</i>	<i>267 703,00</i>
100 1 100	0701 10 102 27000			232 637,00	91 668,00	232 637,00

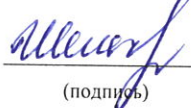
100 5 100	0701 10 102 27000					
100 3 106	0701 10 101 45120			32 421,00	33 713,00	35 066,00
906 1 003	0701 10 420 27000			280 100,00	0,00	0,00
Увеличение стоимости основных средств, всего:		244	310	114 556,00	191 552,00	549 204,00
100 1 100	0701 10 102 27000					350 000,00
100 3 106	0701 10 101 45120			114 556,00	191 552,00	199 204,00
999 0 000	0701 00 000 00000					
Увеличение стоимости продуктов питания, всего:		244	342	3 774 642,00	2 863 415,00	3 848 999,00
100 1 100	0701 10 102 27000			911 227,00		985 584,00
999 0 000	0701 00 000 00000			2 863 415,00	2 863 415,00	2 863 415,00
Увеличение стоимости строительных материалов, всего:		244	344	0,00	0,00	150 000,00
100 1 100	0701 10 102 27000					150 000,00
100 3 106	0701 10 101 45120					
Увеличение стоимости мягкого инвентаря, всего:		244	345	12 662,00	12 662,00	12 662,00
100 1 100	0701 10 102 27000					
999 0 000	0701 00 000 00000			12 662,00	12 662,00	12 662,00
Увеличение стоимости прочих материальных запасов, всего:		244	346	261 075,00	191 425,00	282 377,00
100 1 100	0701 10 102 27000					90 952,00
100 3 106	0701 10 101 45120			69 650,00		
906 1 003	0701 10 420 27 000					
999 0 000	0701 00 000 00000			191 425,00	191 425,00	191 425,00
Увеличение стоимости материальных запасов для целей капитальных вложений, всего:		244	347	0,00	0,00	0,00
	0000000000000000					
Увеличение стоимости прочих материальных запасов однократного применения, всего:		244	349	0,00	0,00	0,00
	0000000000000000					
Закупка энергетических ресурсов, всего:		247	223	1 957 543,00	2 439 577,00	2 638 647,00
100 1 100	0701 10 102 27000			1 957 543,00	2 439 577,00	2 638 647,00
100 5 100	0701 10 102 27000					
капитальные вложения в объекты государственной собственности, всего		400		0,00	0,00	0,00
Выплаты, уменьшающие доход, всего :		100		0,00	0,00	0,00
в том числе:						
налог на прибыль	0701 00 000 00000					
налог на добавленную стоимость	0701 00 000 00000					
прочие налоги, уменьшающие доход	0701 00 000 00000					
Прочие выплаты, всего	X	X	X	0,00	0,00	0,00
из них						
возврат в бюджет средств субсидии		610				

Раздел 2. Сведения по выплатам на закупки товаров, работ, услуг

№ п/п	Наименование показателя	Коды строк	Год начала закупки	Сумма руб.		
				на 2025г. Текущий финансовый год	на 2026г. первый год планового периода	на 2027г. второй год планового периода
1	2	3	4	5	6	7
1	Выплаты на закупку товаров, работ, услуг, всего	26000	x	6 958 169,00	6 116 545,00	8 042 125,00
1.1.	в том числе: в том числе: по контрактам (договорам), заключенным до начала текущего финансового года без применения норм Федерального закона от 5 апреля 2013 г. № 44-ФЗ «О контрактной системе в сфере закупок товаров, работ, услуг для обеспечения государственных и муниципальных нужд» (Собрание законодательства Российской Федерации, 2013, № 14, ст. 1652; 2018, № 32, ст. 5104) (далее - Федеральный закон № 44-ФЗ) и Федерального закона от 18 июля 2011 г. № 223-ФЗ «О закупках товаров, работ, услуг отдельными видами юридических лиц» (Собрание законодательства Российской Федерации, 2011, № 30, ст. 4571; 2018, № 32, ст. 5135) (далее - Федеральный закон № 223-ФЗ)	26100	x			
1.2.	по контрактам (договорам), планируемыми к заключению в соответствующем финансовом году без применения норм Федерального закона № 44-ФЗ и Федерального закона № 223-ФЗ	26200	x			
1.3.	по контрактам (договорам), заключенным до начала текущего финансового года с учетом требований Федерального закона № 44-ФЗ и Федерального закона № 223-ФЗ	26300	x	0,00		
1.4.	по контрактам (договорам), планиваемым к заключению в соответствующем финансовом году с учетом требований Федерального закона № 44-ФЗ и Федерального закона № 223-ФЗ	26400	x	6 958 169,00	6 116 545,00	8 042 125,00
1.4.1.	в том числе: за счет субсидий, предоставляемых на финансовое обеспечение выполнения государственного (муниципального) задания	26410	x	3 610 567,00	3 049 043,00	4 974 623,00
1.4.1.1.	в том числе: в соответствии с Федеральным законом № 44-ФЗ	26411	x	0	0	0
1.4.1.2.	в том числе: в соответствии с Федеральным законом № 223-ФЗ	26412	x	3 610 567,00	3 049 043,00	4 974 623,00
1.4.2.	за счет субсидий, предоставляемых в соответствии с абзацем вторым пункта 1 статьи 78.1 Бюджетного кодекса Российской Федерации	26420	x	280 100,00	0,00	0,00
1.4.2.1.	в том числе: в соответствии с Федеральным законом № 44-ФЗ	26421	x	0	0	0
1.4.2.2.	в том числе: в соответствии с Федеральным законом № 223-ФЗ	26422	x	280 100,00	0,00	0,00
1.4.5.	за счет прочих источников финансового обеспечения	26450	x	3 067 502,00	3 067 502,00	3 067 502,00
1.4.5.1.	в том числе: в соответствии с Федеральным законом № 44-ФЗ	26451	x	0	0	0
1.4.5.2.	в том числе: в соответствии с Федеральным законом № 223-ФЗ	26452	x	3 067 502,00	3 067 502,00	3 067 502,00
2.	Итого по контрактам, планиваемым к заключению в соответствующем финансовом году в соответствии с Федеральным законом № 44-ФЗ, по соответствующему году закупки	26500	x			
	в том числе по году начала закупки:	26510				
3.	Итого по договорам, планиваемым к заключению в соответствующем финансовом году в соответствии с Федеральным законом № 223-ФЗ, по соответствующему году закупки	26600	x	6 958 169,00	6 116 545,00	8 042 125,00
	в том числе по году начала закупки:	26610		6 958 169,00	6 116 545,00	8 042 125,00

Руководитель учреждения  Жамилова А.С.
(подпись) (расшифровка подписи)

Директор МБУ «ЦБ»  Соболева И.Н.
(подпись) (расшифровка подписи)

Исполнитель  Я.В. Шелестовская
(подпись) (расшифровка подписи)

Обоснования (расчеты) плановых показателей по поступлениям доходов

по МАДОУ № 19 "Чебурашка"

Расчет плановых поступлений доходов от собственности

№ п/п	Наименование показателя	Код дохода	Плата (тариф) арендной платы за единицу площади	Планируемый объем предоставлен ия имущества в аренду (в	Общий объем планируемых поступлений, руб.		
					на 2025 год	на 2026 год	на 2027 год
1	2	3	4	5	текущий финансовый год	первый год планового периода	второй год планового периода
1	2	3	4	5	6	7	8
1	Доходы, получаемые в виде арендной либо иной платы за передачу в возмездное пользование муниципального имущества						
2	Доходы от плановых поступлений в виде прочих поступлений от использования имущества, находящегося в оперативном управлении бюджетных и автономных учреждений						
Итого:				х			

Расчет плановых показателей по поступлениям доходов от оказания услуг, работ, компенсации затрат учреждений

№ п/п	Наименование показателя	Код дохода	Плата (тариф) за единицу услуги	Планируемый объем оказания услуг	Общий объем планируемых поступлений, руб.		
					на 2025 год	на 2026 год	на 2027 год
1	2	3	4	5	текущий финансовый год	первый год планового периода	второй год планового периода
1	2	3	4	5	6	7	8
1	Расчет плановых поступлений от оказания услуг (выполнения работ) в рамках установленного муниципального задания	100 1 100			11 430 250,00	11 371 090,00	13 620 340,00
		100 3 104			24 259 610,00	26 409 850,00	28 373 010,00
		100 3 106			216 627,00	225 265,00	234 270,00
		Итого			35 906 487,00	38 006 205,00	42 227 620,00
2	Расчет плановых поступлений от оказания услуг, выполнения работ сверх установленного муниципального задания						
3	Расчет плановых поступлений от оказания платных услуг и иной приносящей доход деятельности				3 067 502,00	3 067 502,00	3 067 502,00
	в том числе:						
	платные образовательные услуги						
	поступления средств, полученных от деятельности по приему и уходу воспитанников				3 067 502,00	3 067 502,00	3 067 502,00
	родительская плата при посещаемости 80%	999 0 001	38 731,08	74	2 292 880	2 292 880	2 292 880
	родительская плата при посещаемости 80% - льготные категории 50%		19 365,54	50	774 622	774 622	774 622
	родительская плата при посещаемости 80% - льготные категории 100%			6	0	0	0
	родительская плата за путевки в загородные оздоровительные лагеря и лагеря дневного пребывания детей						
	доходы от продажи путевок в загородные лагеря за полную стоимость						
4	Расчет плановых поступлений от возмещения расходов по решению судов (возмещения судебных издержек)						

5	Расчет плановых поступлений в виде прочих поступлений от компенсации затрат бюджетных и автономных учреждений					
Итого:				x	38 973 989,00	41 073 707,00
						45 295 122,00

Расчеты плановых показателей в части доходов от штрафов, пеней, иных сумм принудительного изъятия

№ п/п	Наименование показателя	Код дохода	Сумма, руб.		
			на 2025 год	на 2026 год	на 2027 год
			текущий финансовый год	первый год планового периода	второй год планового периода
1	2		3	4	5
1	Неустойка (пени) в случаях ненадлежащего исполнения				
2	Пени, штрафы, за нарушение долговых обязательств				
3	Прочие поступления в виде принудительного изъятия				
Итого:		x			


Расчет плановых показателей по безвозмездным поступлениям

№ п/п	Наименование показателя	Код субсидии	Сумма, руб.		
			на 2025 год	на 2026 год	на 2027 год
			текущий финансовый год	первый год планового периода	второй год планового периода
1	2	3	4	5	6
1	Субсидии, предоставляемые в соответствии с абзацем вторым пункта 1 статьи 78.1 Бюджетного кодекса Российской Федерации		280 100,00	0,00	0,00
	в том числе:				
	Субсидии бюджетным и автономным учреждениям на иные цели в части расходов на ремонт, исполнение предписаний и приведение в соответствии с требованиями пожарной безопасности и санитарного законодательства, а также иных надзорных органов зданий и помещений, в которых размещены муниципальные образовательные организации	906 1 001	0,00	0,00	0,00
	Субсидии бюджетным и автономным учреждениям на иные цели в части расходов на мероприятия направленные на повышение безопасности образовательных организаций	906 1 003	280 100,00	0,00	0,00
2	Субсидии на осуществление капитальных вложений				
3	Пожертвования, всего	999 0 002			
	в том числе:				
	пожертвования физических лиц				
4	Прочие безвозмездные поступления, всего				
Итого:		x	280 100,00	0,00	0,00

Расчет плановых показателей по поступлениям доходов от операций с активами

№ п/п	Наименование показателя	Код дохода	Сумма, руб.		
			на 2025 год	на 2026 год	на 2027 год
			текущий финансовый год	первый год планового периода	второй год планового периода
1	2	3	4	5	6
1	Доходы от реализации неиспользуемого имущества, утиля,				
2					
Итого:					

Руководитель учреждения



Жамилова А.С.

(подпись)

(расшифровка подписи)

Исполнитель



Я.В. Шелестовская

(подпись)

(расшифровка подписи)

Расчеты (обоснования) к плану финансово-хозяйственной деятельности по расходам по МАДОУ № 19 "Чебурашка"

Расчеты (обоснования) расходов на оплату труда (211)**

КВР 111

№ п/п	Наименование показателя	целевая статья	Сумма в месяц, руб. на 01.01.2025 г.	Сумма в месяц, руб. на 01.10.2025 г.	Сумма в год
1	2	3	4	5	6
1	ФОТ педагогических работников	999 0 003			0
2	ФОТ непедагогических работников, участвующих в образовательном процессе				0
Итого:			х	х	0

Расчеты (обоснования) страховых взносов на обязательное страхование в пенсионный фонд Российской Федерации, в Фонд социального страхования Российской Федерации, в Федеральный фонд обязательного медицинского страхования (213)

КВР 119

№ п/п	Наименование показателя	код субсидии	Размер базы для начисления страховых взносов, руб	Ставка	Сумма взноса, руб
1	2		4	5	6
1.	Начисления на выплаты по оплате труда	999 0 003	0	30,2%	0
Итого:			х		0

Расчет (обоснование) расходов на приобретение основных средств (310)

КВР 244

№ п/п	Наименование расходов	код субсидии	Количество	Средняя стоимость, руб	Сумма, руб. (гр.4 x гр5)
1	2	3	4	5	6
1		999 0 003			
Итого:			х	х	0,00

Расчет (обоснование) расходов на приобретение продуктов питания (342)*

КВР 244

Источник финансового обеспечения внебюджетная деятельность

№ п/п	Наименование расходов	код субсидии	Количество детей	Средняя стоимость, руб	Количество месяцев	Сумма, руб. (гр4 x гр 5)
1	2	3	4	5	6	7
1.	приобретение продуктов питания	999 0 001	130	1 835,52	12,00	2 863 415,00
Итого:			х	х		2 863 415,00

Расчет (обоснование) расходов на приобретение строительных материалов (344)

КВР 244

№ п/п	Наименование расходов	код субсидии	Количество	Средняя стоимость, руб	Сумма, руб. (гр4 x гр 5)
1	2	3	4	5	6
1					
Итого:			х	х	-

Расчет (обоснование) расходов на приобретение мягкого инвентаря (345)

КВР 244

№ п/п	Наименование расходов	код субсидии	Количество	Средняя стоимость, руб	Сумма, руб. (гр4 х гр 5)
1	2		4	5	6
1.	мягкий инвентарь	999 0 001	20	633,10	12 662,00
	Итого:		х	х	12 662,00

Расчет (обоснование) расходов на приобретение прочих оборотных запасов (346)

КВР 244

№ п/п	Наименование расходов	код субсидии	Норма на 10,5 месяцев	Средняя стоимость, руб	Количество групп	Сумма, руб. (гр4 х гр 5)
1	2	3	4	5	6	7
1.	Мыло хозяйственное	999 0 001	18,9	150,00	9	25 515,00
2.	Мыло туалетное		6	255,00	9	13 770,00
3.	Сода кальцинированная		54	70,00	9	34 020,00
4.	Чистящее средство		3,6	110,00	9	3 564,00
5.	Прошок стиральный		53,4	126,00	9	60 556,00
6.	Ткань для пола		6	72,00	9	3 888,00
7.	ДЕО-хлор		295,2	15,00	9	39 852,00
8.	Туалетная бумага		60	19,00	9	10 260,00
	Итого:		х	х		191 425,00


№ п/п	Наименование расходов	код субсидии	Количество	Средняя стоимость, руб	Сумма, руб. (гр.4 х гр5)
1	2	3	4	5	6
1.	моющие, чистящие	999 0 003			-
2.	бумага для принтера				-
3.	краски				-
4.	гуашь				-
5.	кисточки				-
6.	картон				-
7.	клей				-
8.	шпатель				-
9.	наглядный печатный материал				-
	Итого:		х	х	0,00
	ВСЕГО				191 425,00

Расчет (обоснование) расходов на приобретение прочих материальных запасов (349)

КВР _____

Источник финансового обеспечения _____

№ п/п	Наименование расходов	код субсидии	Количество	Средняя стоимость, руб	Сумма, руб. (гр4 х гр 5)
1	2		4	5	6
1.					
2.					
	Итого:		х	х	

Руководитель учреждения  (подпись) А.С. Жамилова (расшифровка подписи)

Исполнитель  (подпись) Я.В. Шелестовская (расшифровка подписи)

**Расчеты (обоснования) к плану финансово-хозяйственной деятельности по расходам
по МАДОУ № 19 "Чебурашка"
на 2025 год**

Источник финансового обеспечения Субсидия на финансовое обеспечение выполнения муниципального задания

Структура фонда оплаты труда

№ п/п	Наименование показателя	код субсидии	Сумма в месяц, руб. на 01.01.2025 г.	Сумма в месяц, руб. на 01.10.2025 г.	Сумма в год
1	2	3	4	5	6
1	ФОТ педагогических работников	100 3 104	1 224 807,99	1 224 807,99	14 697 696
	должностной оклад		655 373,33	655 373,33	7 864 479,96
	компенсационные выплаты		55 756,69	55 756,69	669 080,28
	стимулирующая часть		353 920,41	353 920,41	4 247 044,92
	% стимулирующей части		33%	33%	33%
	компенсационные выплаты (уральский коэффициент)		159 757,56	159 757,56	1 917 090,72
2	ФОТ непедагогических работников, участвующих в образовательном процессе	100 3 104	324 258,51	338 850,14	3 934 877
	должностной оклад		226 176,25	226 176,25	2 714 115,00
	компенсационные выплаты		7 569,00	7 569,00	90 828,00
	стимулирующая часть		48 218,67	60 907,05	616 689
	% стимулирующей части		17%	21%	18%
	компенсационные выплаты (уральский коэффициент)		42 294,59	44 197,84	513 245
Итого:			х	х	18 632 573,00
3	ФОТ непедагогических работников, не участвующих в образовательном процессе	100 1 100	503 705,41	526 372,15	6 112 465
	должностной оклад		310 296,00	310 296,00	3 723 552,00
	компенсационные выплаты		20 764,70	20 764,70	249 176,40
	стимулирующая часть		106 944,00	126 654,21	1 342 458,63
	% стимулирующей части		24,4%	27,7%	22%
	компенсационные выплаты (уральский коэффициент)		65 700,71	68 657,24	797 278,11
Итого:			х	х	6 112 465,00

Расчеты (обоснования) расходов на оплату труда (211)**

КВР 111

№ п/п	Наименование показателя	целевая статья	Сумма в месяц, руб. на 01.01.2025 г.	Сумма в месяц, руб. на 01.10.2025 г.	Сумма в год
1	2	3	4	5	6
1	ФОТ педагогических работников	100 3 104	1 217 807,99	1 217 807,99	14 613 696
2	ФОТ непедагогических работников, участвующих в образовательном процессе		321 258,51	335 850,14	3 898 877
Итого:			х	х	18 512 573,00
1	ФОТ непедагогических работников, не участвующих в образовательном процессе	100 1 100	500 405,41	523 072,15	6 072 865
Итого:			х	х	6 072 865
1	ФОТ непедагогических работников, не участвующих в образовательном процессе	100 3 108			0,00
Итого:			х	х	0,00

Расчеты (обоснования) расходов на оплату социальных пособий и компенсаций персоналу в денежной форме (266)

КВР 112

№ п/п	Наименование показателя	код субсидии	Численность работников, получающих пособие	Количество выплат в год на одного работника	Размер выплаты (пособия) в месяц, руб	Сумма, руб. (гр.3 x гр4 x гр 5)
1	2	3	4	5	6	7
1	Ежемесячные компенсационные выплаты в размере 57,5 рублей сотрудникам (работникам), находящимся в отпуске по уходу за ребенком до достижения им возраста 3 лет	100 3 104				
Итого:			х	х		0

Расчеты (обоснования) расходов на оплату социальных пособий и компенсаций персоналу в денежной форме (266)

КВР 111

	Наименование показателя	код субсидии	Средняя сумма выплаты	Количество месяцев	Сумма, руб. (гр 4 x гр 5)
1	2	3	4	5	6
1	Пособия за первые три дня временной нетрудоспособности за счет средств работодателя	100 3 104	10 000,00	12,00	120 000
2	Пособия за первые три дня временной нетрудоспособности за счет средств работодателя	100 1 100	3 300,00	12,00	39 600
Итого:			х	х	159 600

Расчеты (обоснования) страховых взносов на обязательное страхование в пенсионный фонд Российской Федерации, в Фонд социального страхования Российской Федерации, в Федеральный фонд обязательного медицинского страхования (213)

КВР 119

№ п/п	Наименование показателя	код субсидии	Размер базы для начисления страховых взносов, руб	Ставка	Сумма взноса, руб
1	2		4	5	6
1.	Начисления на выплаты по оплате труда	100 3 104	18 632 573	30,20%	5 627 037
2	Начисления на выплаты по оплате труда	100 1 100	6 112 465,00	30,20%	1 845 965
Итого:			х	х	7 473 002,00

Расчет (обоснование) расходов на безвозмездные перечисления государственным и муниципальным организациям (241)

КВР 853

№ п/п	Наименование показателя	код субсидии	Количество	Средняя стоимость работ (услуг), руб	Количество раз (месяцев)	Сумма, руб. (гр.4 x гр5 x гр 6)
1	2		4	5	6	7
Итого:			х			0,00

Расчет (обоснование) расходов на уплату налогов, сборов и иных платежей (291)

КВР 851

№ п/п	Наименование показателя	код субсидии	Налоговая база, руб	Ставка налога, %	Сумма начисленного налога, подлежащего уплате, руб. (гр.4 x гр5/100)
1	2	3	4	5	6
1	Налог на имущество	100 1 100	3 540 000,0	2,2%	77 880,00
Итого:			х		77 880

Расчет (обоснование) расходов на оплату услуг связи (221)

КВР 244

№ п/п	Наименование показателя	код субсидии	Количество номеров	Количество платежей в год	Стоимость за единицу, руб	Сумма, руб. (гр.4 x гр5 x гр 6)
1	2	3	4	5	6	7
1.	Предоставление в пользование абон. линии	100 1 100	1	12	321,6	3 859
2	Интернет		1	12	1597	19 164
№ п/п	Наименование показателя	код субсидии	Количество минут	Количество платежей в год	Стоимость за единицу, руб	Сумма, руб. (гр.4 x гр5 x гр 6)
3	Предоставление местных тел. соединений	100 1 100	563	12	0,88	5 945
Итого:			х	х	х	28 968

Расчет (обоснование) расходов на коммунальные услуги (223)

КВР 244

№ п/п	Наименование показателя	код субсидии	Объем	Количество работ (услуг)	Тариф с НДС	Сумма, руб. (гр.4 x гр5 x гр 6)
1	2	3	4	5	6	7
1	Вывоз ТКО	100 1 100	4,4180	6,00	1 989,46	52 736,61
2	Вывоз ТКО		4,4180	6,00	2 082,96	55 215,39
Итого:					итого	107 952,00
			х	х		107 952,00

Расчет (обоснование) расходов на коммунальные услуги (223)

КВР 247

№ п/п	Наименование показателя	код субсидии	Объем	Количество работ (услуг)	Тариф с НДС	Сумма, руб. (гр.4 x гр5 x гр 6)
1	2	3	4	5	6	7
1.	Электроснабжение	100 1 100	44226,000		8,82336	324 665,00
итого						324 665,00
1	Тепловая энергия	100 1 100	709,57		2 457,76	1 450 968,70
2	Теплоноситель		56,35		55,12	2 584,30
итого						1 453 553,00
№ п/п	Наименование показателя	код субсидии	Объем	НВЦСВ* - негативное воздействие на работу централизованной системы водоотведения	Тариф с НДС	Сумма, руб. (гр.4 x гр5 x гр 6)
1	2	3	4	5	6	7
1	Холодное водоснабжение	100 1 100	3262,12		33,564	91 095,51
2	Водоотведение		3262,12		21,672	58 819,62
3	негативное воздействие на работу централизованной системы		3262,12	0,5	21,672	29 409,87
итого						179 325,00
Итого:			х	х		1 957 543,00
1.	Тепловая энергия, Теплоноситель	100 5 100				
итого						0,00
ВСЕГО			х	х		1 957 543,00

Расчет (обоснование) расходов на оплату работ, услуг по содержанию имущества (225)

КВР 244

№ п/п	Наименование показателя	код субсидии	Объем	Количество работ (услуг)	Средняя цена с НДС	Сумма, руб. (гр.4 x гр5 x гр 6)
1	2	3	4	5	6	7
1	Тех.обслуживание пожарной сигнализации	100 1 100	1	12	1 200,00	14 400
2	Обслуживание ТС		1	12	450,00	5 400
3	Дезинсекция помещений против тараканов		300	12	12,0000	43 200
4	Дератизация		100	4	7,2000	2 880
5	Дезинсекция помещений против мух		210	1	9,6000	2 016
6	Обследование объекта на заселенность синантропными насекомыми		100	12	6,00	7 200
7	Техническое обслуживание инженерных систем		1973,9	6	5,94	70 350,00
8	проведение аккарицидной обработки территории		1,05	1	9 682,48	10 167,00
Итого:		х	х	х		155 613,00
№ п/п	Наименование показателя	код субсидии	Объем	Количество работ (услуг)	Средняя цена с НДС	Сумма, руб. (гр.4 x гр5 x гр 6)
1	2	3	4	5	6	7
1		100 5 100				0,00
Итого:		х	х	х		0,00
ВСЕГО:			х	х		155 613,00

Расчет (обоснование) расходов на оплату прочих работ, услуг (226)

КВР 244

№ п/п	Наименование показателя	код субсидии	Количество	Средняя стоимость работ (услуг),	Количество раз (месяцев)	Сумма, руб. (гр.4 x гр5 x гр 6)
1	2	3	4	5	6	7
1	Периодический медицинский осмотр	100 1 100	50	2 001,00	1	100 050,00
2	Лабораторное обследование сотрудников (ЦГСЭН)		50	626,54	1	31 327
3	Реагирование на тревожный сигнал		12	3 295,20	1	39 543,00
4	на оплату услуг технической поддержки, круглосуточный контроль и поддержание работоспособности оборудования системы пожарного мониторинга		12	3 240,00	1	38 880
5	Услуги абонентского обслуживания по тарифному плану "Квалифицированный Классик" сроком действия 12 мес., без выдачи защищенного носителя		1	2 880,00	1	2 880
6	приобретение услуги абонентского обслуживания программы для ЭВМ		1	740,00	1	740
7	Установка, настройка и передача неисключительных прав на использование ПО VipNet Client и (или) продление сертификата		1	2 600,00	1	2 600
8	Хостинг		1	11 000,00	1	11 000
9	Использование Контур Экстерн		1	2 400,00	1	2 400
10	приобретение услуги абонентского обслуживания программы для ЭВМ		1	700,00	1	700
11	производственный контроль		1	2 517,00	1	2 517
Итого:			x	x	x	232 637,00
№ п/п	Наименование показателя	код субсидии	Количество	Средняя стоимость работ (услуг),	Количество раз (месяцев)	Сумма, руб. (гр.4 x гр5 x гр 6)
1	2	3	4	5	6	7
1.		100 5 100				
Итого:			x	x	x	0
№ п/п	Наименование показателя	код субсидии	Количество	Средняя стоимость работ (услуг), руб	Количество раз (месяцев)	Сумма, руб. (гр.4 x гр5 x гр 6)
1	2	3	4	5	6	7
1.	Курсовая подготовка и переподготовка кадров	100 3 106	7	4 631,58	1	32 421
Итого:			x			32 421

Расчет (обоснование) расходов на оплату услуг по страхованию (227)

КВР _____

№ п/п	Наименование показателя	код субсидии	Количество	Средняя стоимость работ (услуг), руб	Количество раз (месяцев)	Сумма, руб. (гр.4 x гр5 x гр 6)
1	2	3	4	5	6	7
1.						
Итого:			x			

Расчет (обоснование) расходов на оплату услуг, работ для целей капитальных вложений (228)

КВР 244

№ п/п	Наименование показателя	код субсидии	Количество	Средняя стоимость работ (услуг), руб	Количество раз (месяцев)	Сумма, руб. (гр.4 x гр5 x гр 6)
1	2		4	5	6	7
1.						
	Итого:		х			0

Расчет (обоснование) расходов на приобретение основных средств (310)

КВР 244

№ п/п	Наименование расходов	код субсидии	Количество	Средняя стоимость, руб	Сумма, руб. (гр.4 x гр5)
1	2	3	4	5	6
1.		100 1 100			
	Итого:		х	х	0,00

№ п/п	Наименование расходов	код субсидии	Количество	Средняя стоимость, руб	Сумма, руб. (гр.4 x гр5)
1	2	3	4	5	6
1.	стоительный набор городская жизнь	100 3 106	3	2 750,00	8 250,00
2.	конструктор		4	10 750,00	43 000,00
3	неваляшка		2	903,00	1 806,00
4	комплект настольно-печатных игр		20	730,00	14 600,00
5	кукла в одежде		8	2 000,00	16 000,00
6	коляска для куклы		5	4 500,00	22 500,00
7	грузовой, легковой автомобиль		12	700,00	8 400,00
	Итого:		х	х	114 556,00
	ВСЕГО:		х	х	114 556,00

Расчет (обоснование) расходов на приобретение продуктов питания (342)*

КВР 244

№ п/п	Наименование расходов	код субсидии	Количество детей	Средняя стоимость, руб	Количество месяцев	Сумма, руб. (гр4 x гр 5)
1	2	3	4	5	6	7
1.	компенсация родительской платы, родителей которым предоставляется 50% льгота при оплате родительской платы	100 1 100	3	66,70	247	39 540
2.	компенсация родительской платы, родителей которым предоставляется 50% льгота при оплате родительской платы		47	74,60	247	692 825
	компенсация родительской платы, родителей которым предоставляется 100% льгота при оплате родительской платы		0	133,40	247	0
3.	компенсация родительской платы, родителей которым предоставляется 100% льгота при оплате родительской платы		6	149,20	247	176 892
4.	аскорбиновая кислота					1 970
	Итого:		х	х		911 227

Расчет (обоснование) расходов на приобретение строительных материалов (344)

КВР 244

№ п/п	Наименование расходов	код субсидии	Количество	Средняя стоимость, руб	Сумма, руб. (гр4 x гр 5)
1	2	3	4	5	6
1		100 1 100			-
2					-
	Итого:		х	х	-

Расчет (обоснование) расходов на приобретение мягкого инвентаря (345)

КВР 244

№ п/п	Наименование расходов	код субсидии	Количество	Средняя стоимость, руб	Сумма, руб. (гр4 х гр 5)
1	2		4	5	6
1.					
	Итого:		х	х	-

Расчет (обоснование) расходов на приобретение прочих оборотных запасов (346)

КВР 244

№ п/п	Наименование расходов	код субсидии	Количество	Средняя стоимость, руб	Сумма, руб. (гр4 х гр 5)
1	2	3	4	5	6
1	Мыло туалетное	100 1 100	7,2		-
2	Чистящее средство		14,4		-
3	ДЕО-Хлор		1092		-
	Итого:		х	х	-
№ п/п	Наименование расходов	код субсидии	Количество	Средняя стоимость, руб	Сумма, руб. (гр4 х гр 5)
1	2	3	4	5	6
1.	краски акварельные	100 3 106	100	120,00	12 000,00
2	краски гуашевые		30	150,00	4 500,00
3	бумага цветная		100	40,00	4 000,00
4	клей канцелярский		70	50,00	3 500,00
5	карандаши цветные		90	150,00	13 500,00
6	бумага для рисования		50	320,00	16 000,00
7	пластилин		100	100,00	10 000,00
8	ватман		30	45,00	1 350,00
9	комплект книг для детей дошкольного возраста		32	150,00	4 800,00
	Итого:		х	х	69 650,00
	ВСЕГО		х	х	69 650,00

Руководитель учреждения

(подпись)

А.С. Жамилова

(расшифровка подписи)

Исполнитель

(подпись)

Я.В. Шелестовская

(расшифровка подписи)


**Расчеты (обоснования) к плану финансово-хозяйственной деятельности по расходам
по МАДОУ № 19 "Чебурашка"**

Источник финансового обеспечения Субсидия на иные цели

Расчет (обоснование) расходов на оплату прочих работ, услуг (226)
КВР 244

№ п/п	Наименование показателя	код субсидии	Количество (услуг, чел/час)	Средняя стоимость работ (услуг, 1 часа), руб	Количество раз (месяцев)	Сумма, руб. (гр.4 x гр5 x гр 6)
1	2		4	5	6	7
1	Физическая охрана	906 1 003	10,500	228,000	117	280 100
	Итого:		х			280 100

Руководитель учреждения

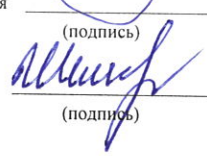


(подпись)

А.С. Жамилова

(расшифровка подписи)

Исполнитель



(подпись)

Я.В. Шелестовская

(расшифровка подписи)

Расчет питания по МАДОУ №19 на 2025 год

		Кол-во дней	Кол-во детей	Стоимость питания детей в день	Детодни		Сумма питания (руб.)	
					Всего	с учетом заболеваемости 20 %	Всего	с учетом заболеваемости 20 %
I квартал	Ясли	58	20	133,4	1 160	928	154 744,00	123 795
	Сад	58	110	149,2	6 380	5 104	951 896,00	761 517
	Аск. Кислота	Кол-во детей	Норма расхода	Кол-во дней	Стоимость		Всего	с учетом заболеваемости 20 %
	Ясли	20	0,000035	58	3480,00		141,29	113
	Сад	110	0,00005	58	3480,00		1 110,12	888
Итого I квартал								886 313
		Кол-во дней	Кол-во детей	Стоимость питания детей в день	Детодни		Сумма питания (руб.)	
					Всего	с учетом заболеваемости 20 %	Всего	с учетом заболеваемости 20 %
II квартал	Ясли	59	20	133,4	1 180	944	157 412,00	125 930
	Сад	59	110	149,2	6 490	5 192	968 308,00	774 646
	Аск. Кислота	Кол-во детей	Норма расхода	Кол-во дней	Стоимость		Всего	с учетом заболеваемости 20 %
	Ясли	20	0,000035	59	3480,00		143,72	115
	Сад	110	0,00005	59	3480,00		1 129,26	903
Итого II квартал								901 594
		Кол-во дней	Кол-во детей	Стоимость питания детей в день	Детодни		Сумма питания (руб.)	
					Всего	с учетом заболеваемости 20 %	Всего	с учетом заболеваемости 20 %
III квартал (июль, август)	Ясли	44	20	133,4	880	704	117 392,00	93 914
	Сад	44	110	149,2	4 840	3 872	722 128,00	577 702
	Аск. Кислота	Кол-во детей	Норма расхода	Кол-во дней	Стоимость		Всего	с учетом заболеваемости 20 %
	Ясли	20	0,000035	44	3480,00		107,18	86
	Сад	110	0,00005	44	3480,00		842,16	674
Итого III квартал								1 008 564
		Кол-во дней	Кол-во детей	Стоимость питания детей в день	Детодни		Сумма питания (руб.)	
					Всего	с учетом заболеваемости 20 %	Всего	с учетом заболеваемости 20 %
III квартал-сентябрь	Ясли	22	20	133,4	440	352	58 696,00	46 957
	Сад	22	110	149,2	2 420	1 936	361 064,00	288 851
	Аск. Кислота	Кол-во детей	Норма расхода	Кол-во дней	Стоимость		Всего	с учетом заболеваемости 20 %
	Ясли	20	0,000035	22	3480,00		53,59	43
	Сад	110	0,00005	22	3480,00		421,08	337
Итого III квартал								1 008 564
		Кол-во дней	Кол-во детей	Стоимость питания детей в день	Детодни		Сумма питания (руб.)	
					Всего	с учетом заболеваемости 20 %	Всего	с учетом заболеваемости 20 %
IV квартал	Ясли	64	20	133,4	1 280	1 024	170 752,00	136 602
	Сад	64	110	149,2	7 040	5 632	1 050 368,00	840 294
	Аск. Кислота	Кол-во детей	Норма расхода	Кол-во дней	Стоимость		Всего	с учетом заболеваемости 20 %
	Ясли	20	0,000035	64	3480,00		155,90	125
	Сад	110	0,00005	64	3480,00		1 224,96	1 150
Итого IV квартал								978 171
Всего на год								3 774 642

Руководитель  А.С. Жамилова

Экономист  Я.В. Шелестовская

Приложение № 1 к Порядку составления и утверждения плана финансово-хозяйственной деятельности муниципальных бюджетных и автономных образовательных учреждений, подведомственных Управлению образования Верхнесалдинского городского округа

УТВЕРЖДАЮ

(наименование должности лица, утверждающего документ; наименование органа, Администрации Верхнесалдинского муниципального округа Свердловской области осуществляющего функции и полномочия учредителя (учреждения))

И.Ю. Буркова
(расшифровка подписи)

20 24 г.

СВЕДЕНИЯ ОБ ОПЕРАЦИЯХ С ЦЕЛЕВЫМИ СУБСИДИЯМИ, ПРЕДОСТАВЛЕННЫМИ ОРГАНИЗАЦИИ НА 2025 Г.

от " 24 " 20 24 г.

Муниципальное автономное дошкольное образовательное учреждение "Детский сад №19 "Чебурашка" комбинированного вида

ИНН/КПП 6607008298/662301001

Бюджет Верхнесалдинского городского округа

Управление образования Администрации Верхнесалдинского муниципального округа Свердловской области

Финансовое управление Администрации Верхнесалдинского муниципального округа Свердловской области

КОДЫ	0501016
Дата	28.12.2024
по ОКТО	55164220
по ОКТМО	65708000
Глава по БК	906
по ОКПО	69522350
по ОКЕИ	383
по ОКВ	643

Форма по ОКУД
Дата

по ОКПО

по ОКТМО

Глава по БК

по ОКПО

по ОКЕИ

по ОКВ

Остаток средств на начало года

Наименование субсидии	Код субсидии	Код по бюджетной классификации Российской Федерации	Разрешенный к использованию остаток субсидии прошлых лет на начало 2025 г.		Планируемые	
			код	сумма	поступления	выплаты
1		3	4	5	6	7
Субсидии бюджетным и автономным учреждениям на иные цели в части расходов на мероприятия направленные на повышение безопасности образовательных организаций	906 1 003	0701 10 420 27000 244 226		280 100,00	280 100,00	280 100,00
Всего				280 100,00	280 100,00	280 100,00

Руководитель (подпись)

А. С. Жамилова
(расшифровка подписи)

Руководитель финансово-экономической службы (подпись)

Н.И. Шалаева
(расшифровка подписи)

Ответственный исполнитель (подпись)

Я.В. Шелестовская
(расшифровка подписи)

20 24 г.

ОТМЕТКА ОРГАНА, ОСУЩЕСТВЛЯЮЩЕГО ВЕДЕНИЕ ЛИЦЕВОГО СЧЕТА, О ПРИНЯТИИ НАСТОЯЩИХ СВЕДЕНИЙ

Ответственный исполнитель (подпись)

(должность) (подпись) (расшифровка подписи) (номер страницы)

5-61-05 (номер страницы)

20 22 г.

(номер страницы)

20 24 г.

ДОКУМЕНТ ПОДПИСАН
ЭЛЕКТРОННОЙ ПОДПИСЬЮ

СВЕДЕНИЯ О СЕРТИФИКАТЕ ЭП

Сертификат 67744167063183145671718650923848673456886456368

Владелец Жамилова Анна Сергеевна

Действителен с 21.08.2024 по 21.08.2025