



УТВЕРЖДАЮ:  
Заведующий  
(наименование должности лица, утверждающего документ)  
Жамилова А.С.  
(расшифровка подписи)

11 07 2024 г.

**План финансово-хозяйственной деятельности  
муниципального автономного учреждения  
на 2024 год и плановый период 2025-2026 годов**

от "11" 07 2024 г.

Орган, осуществляющий  
функции и полномочия учредителя

Управление образования администрации Верхнесалдинского  
городского округа

Учреждение

Муниципальное автономное дошкольное образовательное  
учреждение "Детский сад №19 "Чебурашка" комбинированного  
вида

Ед. измерения: руб.

Дата  
по сводному реестру  
глава по БК  
по сводному реестру  
ИНН  
КПП  
по ОКЕИ

| Коды        |
|-------------|
| 11.07. 2024 |
| 906         |
| 6607008298  |
| 662301001   |

**РАЗДЕЛ 1. ПОСТУПЛЕНИЯ И ВЫПЛАТЫ**

| Наименование показателя  | Раздел, подраздел,<br>целевая статья | Код по<br>бюджетной<br>классификации<br>Российской<br>федерации | КОСГУ    | Сумма, рублей                          |  |  |
|--|--------------------------------------|---|----------|--|--|--|
|  |                                      |   |          | на 2024г.<br>Текущий<br>финансовый год | на 2025г. первый<br>год планового<br>периода | на 2026г. второй<br>год планового<br>периода |
| 1  |                                      | 2   | 3        | 4                                      | 5  | 6  |
| <b>Остаток средств на начало текущего года</b>   | X                                    | X   | X        | <b>287 871,86</b>                      | <b>0,00</b>                                  | <b>0,00</b>                                  |
| 100 5 100  | 0701 00 000 00000                    | 510   |          | 201 820,96                             |  |  |
| 999 0 001  | 0701 00 000 00000                    | 510   |          | 80 290,55                              |  |  |
| 999 0 011  | 0701 00 000 00000                    | 510   |          | 194,75                                 |  |  |
| 999 0 000  | 0701 00 000 00000                    | 510   |          | 5 565,60                               |  |  |
| Остаток средств на конец текущего года   | X                                    | X   | X        |  |  |  |
| <b>Доходы, всего:</b>  | <b>X</b>                             | <b>X</b>  | <b>X</b> | <b>37 074 780,00</b>                   | <b>36 681 580,00</b>                         | <b>39 497 230,00</b>                         |
| <b>в том числе:</b>  |                                      | <b>120</b>  |          |  |  |  |
| <b>доходы от собственности, всего</b>  |                                      | <b>120</b>  |          |  |  |  |
| доходы от операционной аренды  | 0701 00 000 00000                    | 120   | 121      |  |  |  |
| <b>Доходы от оказания платных услуг (работ),<br/>компенсации затрат, всего</b>   |                                      | <b>130</b>  |          | <b>36 339 100,00</b>                   | <b>36 099 000,00</b>                         | <b>38 989 450,00</b>                         |
| <b>в том числе:</b>  | X                                    | X   | X        |  |  |  |
| Субсидии на финансовое обеспечение выполнения<br>муниципального задания за счет средств бюджета  | 0701 00 000 00000                    | 130   | 131      | 32 914 460,00                          | 32 674 360,00                                | 35 564 810,00                                |
| Оказание платных услуг   | 0701 00 000 00000                    | 130   | 131      | 3 424 640,00                           | 3 424 640,00                                 | 3 424 640,00                                 |
| <b>Доходы от штрафов, пеней, неустойки,<br/>возмещения ущерба, всего</b>   |                                      | <b>140</b>  |          |  |  |  |
| <b>в том числе:</b>  | X                                    | X   | X        |  |  |  |
| доходы от штрафных санкций за нарушение<br>законодательства о закупках и нарушение условий<br>контрактов (договоров)                                   | 0701 00 000 00000                    | 140   | 141      |  |  |  |
| прочие доходы от сумм принудительного изъятия  | 0701 00 000 00000                    | 140   | 145      |  |  |  |
| <b>Безвозмездные денежные поступления текущего<br/>характера, всего</b>  |                                      | <b>150</b>  |          | <b>735 680,00</b>                      | <b>582 580,00</b>                            | <b>507 780,00</b>                            |
| <b>в том числе:</b>  |                                      |   |          |  |  |  |
| поступления текущего характера бюджетным и<br>автономным учреждениям от сектора<br>государственного управления   | 0701 00 000 00000                    | 150   | 152      | 735 680,00                             | 582 580,00                                   | 507 780,00                                   |
| поступления текущего характера от иных<br>резидентов (за исключением сектора<br>государственного управления и организаций<br>государственного сектора) | 0701 00 000 00000                    | 150   | 155      |  |  |  |


|   |                    |            |            |                      |                      |                      |
|---|--------------------|------------|------------|----------------------|----------------------|----------------------|
| поступления капитального характера бюджетным и автономным учреждениям от сектора государственного управления                      | 0701 00 000 00000  | 150        | 162        |                      |                      |                      |
| <b>Прочие доходы, всего:</b>  |                    | <b>180</b> |            | <b>0,00</b>          | <b>0,00</b>          | <b>0,00</b>          |
| <b>в том числе:</b>   |                    |            |            |                      |                      |                      |
| Целевые субсидии  | 0701 00 000 00000  | 180        | 189        |                      |                      |                      |
| пожертвования юридических и физических лиц  | 0701 00 000 00000  | 180        |            |                      |                      |                      |
| <b>Уменьшение стоимости материальных запасов, всего:</b>  |                    | <b>440</b> |            | 0,00                 | 0,00                 | 0,00                 |
| в том числе: уменьшение стоимости продуктов питания   | 0701 00 000 00000  | 440        | 442        |                      |                      |                      |
| уменьшение стоимости прочих оборотных ценностей (материалов)  | 0701 00 000 00000  | 440        | 446        |                      |                      |                      |
| <b>Прочие поступления, всего</b>  |                    |            |            | 0,00                 | 0,00                 | 0,00                 |
| из них:<br>увеличение остатков денежных средств за счет возврата дебиторской задолженности прошлых лет                            |                    | 510        |            |                      |                      |                      |
| <b>Расходы, всего:</b>  |                    |            |            | <b>37 362 651,86</b> | <b>36 681 580,00</b> | <b>39 497 230,00</b> |
| <b>в том числе: на выплаты персоналу, всего</b>   |                    | <b>110</b> |            | <b>28 636 752,00</b> | <b>30 124 557,00</b> | <b>31 797 215,00</b> |
| <b>в том числе:</b>   |                    |            |            |                      |                      |                      |
| фонд оплаты труда учреждений  |                    | 111        |            | 21 994 422,00        | 23 137 141,00        | 24 421 824,00        |
| 100 1 100   | 0701 10 102 27000  | 111        | 211        | 5 278 289,00         | 5 373 039,00         | 5 578 237,00         |
| 100 1 100   | 0701 10 102 27000  | 111        | 266        | 30 000,00            |                      |                      |
| 100 3 104   | 0701 10 101 45110  | 111        | 211        | 16 585 333,00        | 17 764 102,00        | 18 843 587,00        |
| 100 3 104   | 0701 10 101 45110  | 111        | 266        | 100 800,00           |                      |                      |
| иные выплаты персоналу учреждений, за исключением фонда оплаты труда  |                    | 112        |            |                      |                      |                      |
| взносы по обязательному социальному страхованию на выплаты по оплате труда работников и иные выплаты работникам учреждений, всего |                    | 119        |            | 6 642 330,00         | 6 987 416,00         | 7 375 391,00         |
| <b>в том числе:</b>   |                    |            |            |                      |                      |                      |
| на выплаты по оплате труда  |                    | 119        |            | 6 642 330,00         | 6 987 416,00         | 7 375 391,00         |
| 100 1 100   | 0701 10 102 27000  | 119        | 213        | 1 603 103,00         | 1 622 658,00         | 1 684 628,00         |
| 100 3 104   | 0701 10 101 45110  | 119        | 213        | 5 039 227,00         | 5 364 758,00         | 5 690 763,00         |
| <b>Социальное обеспечение и иные выплаты населению, всего;</b>  |                    | <b>300</b> |            | <b>0,00</b>          | <b>0,00</b>          | <b>0,00</b>          |
| <b>в том числе:</b>   |                    |            |            |                      |                      |                      |
| Пособия, компенсации и иные социальные выплаты гражданам, кроме публичных нормативных обязательств                                |                    | X          |            | 0,00                 | 0,00                 | 0,00                 |
| <b>уплата налогов, сборов и иных платежей, всего</b>  | 0701 10 102 27000  | <b>850</b> |            | <b>84 231,00</b>     | <b>77 874,00</b>     | <b>71 517,00</b>     |
| <b>из них:</b>  |                    |            |            |                      |                      |                      |
| уплата налога на имущество организаций и земельный налога в том числе:  |                    | 851        |            | 84 231,00            | 77 874,00            | 71 517,00            |
| 100 1 100   | 0701 10 102 27000  | 851        | 291        | 84 231,00            | 77 874,00            | 71 517,00            |
| уплата прочих налогов, сборов   |                    | 852        | 291        |                      |                      |                      |
| уплата иных платежей  |                    | 853        |            | 0,00                 | 0,00                 | 0,00                 |
| <b>расходы на закупку товаров, работ, услуг, всего</b>  |                    | <b>X</b>   | <b>X</b>   | <b>8 641 668,86</b>  | <b>6 479 149,00</b>  | <b>7 628 498,00</b>  |
| закупка товаров, работ, услуг в целях капитального ремонта муниципального имущества   | 0701 10 102 27000  | 243        |            |                      |                      |                      |
| <b>Прочая закупка товаров, работ и услуг, всего:</b>  |                    | <b>244</b> |            | <b>8 641 668,86</b>  | <b>6 479 149,00</b>  | <b>7 628 498,00</b>  |
| <b>В том числе:</b>   |                    |            |            |                      |                      |                      |
| Услуги связи, всего:  |                    | 244        | 221        | 23 746,00            | 0,00                 | 23 746,00            |
| 100 1 100   | 0701 10 102 27000  |            |            | 23 746,00            |                      | 23 746,00            |
| Коммунальные услуги, всего:   |                    | 244        | 223        | 212 619,09           | 185 932,00           | 185 932,00           |
| 100 1 100   | 0701 10 102 27000  |            |            | 212 619,09           | 185 932,00           | 185 932,00           |
| Работы, услуги по содержанию имущества, всего:  |                    | 244        | 225        | 452 506,12           | 74 800,00            | 237 819,00           |
| 100 1 100   | 0701 10 102 27000  |            |            | 204 606,12           |                      | 237 819,00           |
| 100 5 100   | 0701 10 102 27000  |            |            | 20 000,00            |                      |                      |
| 906 1 001   | 0701 10 416 27 000 |            |            | 227 900,00           | 74 800,00            |                      |
| <b>Прочие работы, услуги, всего:</b>  |                    | <b>244</b> | <b>226</b> | <b>879 153,23</b>    | <b>541 761,00</b>    | <b>862 297,00</b>    |
| 100 1 100   | 0701 10 102 27000  |            |            | 297 392,23           |                      | 320 536,00           |
| 100 5 100   | 0701 10 102 27000  |            |            | 40 000,00            |                      |                      |
| 100 3 106   | 0701 10 101 45120  |            |            | 33 981,00            | 33 981,00            | 33 981,00            |
| 906 1 003   | 0701 10 420 27000  |            |            | 507 780,00           | 507 780,00           | 507 780,00           |
| Увеличение стоимости основных средств, всего:   |                    | 244        | 310        | 712 698,90           | 202 219,00           | 211 679,00           |



|   |                   |     |     |                     |                     |                     |
|---|-------------------|-----|-----|---------------------|---------------------|---------------------|
| 100 1 100   | 0701 10 102 27000 |     |     | 557 999,00          |                     |                     |
| 100 3 106   | 0701 10 101 45120 |     |     | 68 649,00           | 202 219,00          | 211 679,00          |
| 999 0 000   | 0701 00 000 00000 |     |     | 86 050,90           |                     |                     |
| <b>Увеличение стоимости продуктов питания, всего:</b>                                   |                   | 244 | 342 | <i>4 055 840,00</i> | <i>4 055 840,00</i> | <i>4 055 840,00</i> |
| 100 1 100   | 0701 10 102 27000 |     |     | 825 409,00          | 825 409,00          | 825 409,00          |
| 999 0 000   | 0701 00 000 00000 |     |     | 3 230 431,00        | 3 230 431,00        | 3 230 431,00        |
| <b>Увеличение стоимости строительных материалов, всего:</b>                             |                   | 244 | 344 | <i>31 429,56</i>    | <i>0,00</i>         | <i>0,00</i>         |
| 100 1 100   | 0701 10 102 27000 |     |     | 31 429,56           |                     |                     |
| 100 3 106   | 0701 10 101 45120 |     |     |                     |                     |                     |
| <b>Увеличение стоимости мягкого инвентаря, всего:</b>                                   |                   | 244 | 345 | <i>2 784,00</i>     | <i>2 784,00</i>     | <i>2 784,00</i>     |
| 100 1 100   | 0701 10 102 27000 |     |     |                     |                     |                     |
| 999 0 000   | 0701 00 000 00000 |     |     | 2 784,00            | 2 784,00            | 2 784,00            |
| <b>Увеличение стоимости прочих материальных запасов, всего:</b>                         |                   | 244 | 346 | <i>358 885,00</i>   | <i>191 425,00</i>   | <i>199 175,00</i>   |
| 100 1 100   | 0701 10 102 27000 |     |     | 42 990,00           |                     | 7 750,00            |
| 100 3 106   | 0701 10 101 45120 |     |     | 124 470,00          |                     |                     |
| 999 0 000   | 0701 00 000 00000 |     |     | 191 425,00          | 191 425,00          | 191 425,00          |
| <b>Увеличение стоимости материальных запасов для целей капитальных вложений, всего:</b> |                   | 244 | 347 | <i>0,00</i>         | <i>0,00</i>         | <i>0,00</i>         |
|   | 000000000000000   |     |     |                     |                     |                     |
| <b>Увеличение стоимости прочих материальных запасов однократного применения, всего:</b> |                   | 244 | 349 | <i>0,00</i>         | <i>0,00</i>         | <i>0,00</i>         |
|   | 000000000000000   |     |     |                     |                     |                     |
| <b>Закупка энергетических ресурсов, всего:</b>  |                   | 247 | 223 | <i>1 912 006,96</i> | <i>1 224 388,00</i> | <i>1 849 226,00</i> |
| 100 1 100   | 0701 10 102 27000 |     |     | 1 770 186,00        | 1 224 388,00        | 1 849 226,00        |
| 100 5 100   | 0701 10 102 27000 |     |     | 141 820,96          |                     |                     |
| <b>капитальные вложения в объекты государственной собственности, всего</b>              |                   | 400 |     | <b>0,00</b>         | <b>0,00</b>         | <b>0,00</b>         |
| <b>Выплаты, уменьшающие доход, всего :</b>  |                   | 100 |     | <b>0,00</b>         | <b>0,00</b>         | <b>0,00</b>         |
| <b>в том числе:</b>   |                   |     |     |                     |                     |                     |
| налог на прибыль  | 0701 00 000 00000 |     |     |                     |                     |                     |
| налог на добавленную стоимость  | 0701 00 000 00000 |     |     |                     |                     |                     |
| прочие налоги, уменьшающие доход  | 0701 00 000 00000 |     |     |                     |                     |                     |
| <b>Прочие выплаты, всего</b>  | X                 | X   | X   | <b>0,00</b>         | <b>0,00</b>         | <b>0,00</b>         |
| из них  |                   |     |     |                     |                     |                     |
| возврат в бюджет средств субсидии   |                   | 610 |     |                     |                     |                     |
|   |                   |     |     |                     |                     |                     |

Раздел 2. Сведения по выплатам на закупки товаров, работ, услуг

| № п/п      | Наименование показателя   | Коды строк   | Год начала закупки | Сумма руб.                       |  |  |
|------------|---|--------------|--------------------|----------------------------------|--|--|
|            |   |              |                    | на 2024г. Текущий финансовый год | на 2025г. первый год планового периода | на 2026г. второй год планового периода |
| 1          | 2   | 3            | 4                  | 5                                | 6                                      | 7                                      |
| <b>1</b>   | <b>Выплаты на закупку товаров, работ, услуг, всего</b>  | <b>26000</b> | <b>x</b>           | <b>8 641 668,86</b>              | <b>6 479 149,00</b>                    | <b>7 628 498,00</b>                    |
|            | в том числе: в том числе:   |              |                    |                                  |  |  |
| 1.1.       | по контрактам (договорам), заключенным до начала текущего финансового года без применения норм Федерального закона от 5 апреля 2013 г. № 44-ФЗ «О контрактной системе в сфере закупок товаров, работ, услуг для обеспечения государственных и муниципальных нужд» (Собрание законодательства Российской Федерации, 2013, № 14, ст. 1652; 2018, № 32, ст. 5104) (далее - Федеральный закон № 44-ФЗ) и Федерального закона от 18 июля 2011 г. № 223-ФЗ «О закупках товаров, работ, услуг отдельными видами юридических лиц» (Собрание законодательства Российской Федерации, 2011, № 30, ст. 4571; 2018, № 32, ст. 5135) (далее - Федеральный закон № 223-ФЗ) | 26100        | x                  |                                  |  |  |
| 1.2.       | по контрактам (договорам), планируем к заключению в соответствующем финансовом году без применения норм Федерального закона № 44-ФЗ и Федерального закона № 223-ФЗ  | 26200        | x                  |                                  |  |  |
| 1.3.       | по контрактам (договорам), заключенным до начала текущего финансового года с учетом требований Федерального закона № 44-ФЗ и Федерального закона № 223-ФЗ   | 26300        | x                  |                                  |  |  |
| 1.4.       | <b>по контрактам (договорам), планируем к заключению в соответствующем финансовом году с учетом требований Федерального закона № 44-ФЗ и Федерального закона № 223-ФЗ</b>   | <b>26400</b> | <b>x</b>           | <b>8 641 668,86</b>              | <b>6 479 149,00</b>                    | <b>7 628 498,00</b>                    |
| 1.4.1.     | в том числе:  |              |                    |                                  |  |  |
| 1.4.1.1.   | за счет субсидий, предоставляемых на финансовое обеспечение выполнения государственного (муниципального) задания  | 26410        | x                  | 4 395 297,96                     | 2 471 929,00                           | 3 696 078,00                           |
| 1.4.1.1.1. | в том числе: в соответствии с Федеральным законом № 44-ФЗ   | 26411        | x                  |                                  |  |  |
| 1.4.1.1.2. | в том числе: в соответствии с Федеральным законом № 223-ФЗ  | 26412        | x                  | 0                                | 0                                      | 0                                      |
| 1.4.2.     | за счет субсидий, предоставляемых в соответствии с абзацем вторым пункта 1 статьи 78.1 Бюджетного кодекса Российской Федерации  | 26420        | x                  | 4 395 297,96                     | 2 471 929,00                           | 3 696 078,00                           |
| 1.4.2.1.   | в том числе: в соответствии с Федеральным законом № 44-ФЗ   | 26421        | x                  | 735 680,00                       | 582 580,00                             | 507 780,00                             |
| 1.4.2.2.   | в том числе: в соответствии с Федеральным законом № 223-ФЗ  | 26422        | x                  | 0                                | 0                                      | 0                                      |
| 1.4.5.     | за счет прочих источников финансового обеспечения   | 26450        | x                  | 735 680,00                       | 582 580,00                             | 507 780,00                             |
| 1.4.5.1.   | в том числе: в соответствии с Федеральным законом № 44-ФЗ   | 26451        | x                  | 3 510 690,90                     | 3 424 640,00                           | 3 424 640,00                           |
| 1.4.5.2.   | в том числе: в соответствии с Федеральным законом № 223-ФЗ  | 26452        | x                  | 0                                | 0                                      | 0                                      |
| 2.         | <b>Итого по контрактам, планируем к заключению в соответствующем финансовом году в соответствии с Федеральным законом № 44-ФЗ, по соответствующему году закупки</b>   | <b>26500</b> | <b>x</b>           | <b>3 510 690,90</b>              | <b>3 424 640,00</b>                    | <b>3 424 640,00</b>                    |
| 3.         | в том числе по году начала закупки:   |              |                    |                                  |  |  |
|            | <b>Итого по договорам, планируем к заключению в соответствующем финансовом году в соответствии с Федеральным законом № 223-ФЗ, по соответствующему году закупки</b>   | <b>26600</b> | <b>x</b>           | <b>8 641 668,86</b>              | <b>6 479 149,00</b>                    | <b>7 628 498,00</b>                    |
|            | в том числе по году начала закупки:   | 26610        |                    | 8 641 668,86                     | 6 479 149,00                           | 7 628 498,00                           |

Руководитель учреждения  Жамилова А.С.  
(подпись) (расшифровка подписи)

Директор МБУ «ЦБ»  Соболева И.Н.  
(подпись) (расшифровка подписи)

Исполнитель  Я.В. Шелестовская  
(подпись) (расшифровка подписи)



**Обоснования (расчеты) плановых показателей по поступлениям доходов  
по МАДОУ № 19 "Чебурашка"**

Расчет плановых показателей по поступлениям доходов от собственности

| № п/п         | Наименование показателя   | Код дохода | Плата арендной платы | Срок, мес. | Общий объем планируемых поступлений, руб. |                              |                              |
|---------------|---|------------|----------------------|------------|---|------------------------------|------------------------------|
|               |   |            |                      |            | на 2024 год                               | на 2025 год                  | на 2026 год                  |
|               |   |            |                      |            | текущий финансовый год                    | первый год планового периода | второй год планового периода |
| 1             | 2   | 3          | 4                    | 5          | 6   | 7                            | 8                            |
| 1             | Доходы, получаемые в виде арендной либо иной платы за передачу в возмездное пользование государственного и муниципального имущества |            |                      |            |   |                              |                              |
| 2             | Прочие поступления от использования имущества, находящегося в оперативном управлении бюджетных и автономных учреждений              |            |                      |            |   |                              |                              |
| <b>Итого:</b> |   |            |                      | <b>x</b>   |   |                              |                              |

Расчет плановых показателей по поступлениям доходов от оказания услуг, работ, компенсации затрат учреждений

| № п/п         | Наименование показателя   | Код дохода   | Плата (тариф) за единицу услуги                                   | Планируемый объем оказания услуг | Общий объем планируемых поступлений, руб. |                              |                              |           |
|---------------|---|--------------|---|----------------------------------|---|------------------------------|------------------------------|-----------|
|               |   |              |   |                                  | на 2024 год                               | на 2025 год                  | на 2026 год                  |           |
|               |   |              |   |                                  | текущий финансовый год                    | первый год планового периода | второй год планового периода |           |
| 1             | 2   | 3            | 4   | 5                                | 6   | 7                            | 8                            |           |
| 1             | Субсидии на финансовое обеспечение выполнения муниципального задания за счет средств федерального бюджета (бюджета субъекта Российской Федерации, местного бюджета) | 100 1 100    |   |                                  | 10 962 000,00                             | 9 309 300,00                 | 10 784 800,00                |           |
|               |   | 100 3 104    |   |                                  | 21 725 360,00                             | 23 128 860,00                | 24 534 350,00                |           |
|               |   | 100 3 106    |   |                                  | 227 100,00                                | 236 200,00                   | 245 660,00                   |           |
|               |   | 100 3 108    |   |                                  | 0,00                                      | 0,00                         | 0,00                         |           |
|               |   | <b>Итого</b> |   |                                  | <b>32 914 460,00</b>                      | <b>32 674 360,00</b>         | <b>35 564 810,00</b>         |           |
| 2             | <b>Доходы от оказания услуг, выполнения работ, реализации готовой продукции иной приносящей доход деятельности</b>  | 999 0 001    |   |                                  | <b>3 424 640</b>                          | <b>3 424 640</b>             | <b>3 424 640</b>             |           |
|               |   |              | родительская плата при посещаемости 80%                           | 37 063,20                        | 94  | 2 787 153                    | 2 787 153                    | 2 787 153 |
|               |   |              | родительская плата при посещаемости 80% - льготные категории 50%  | 18 531,60                        | 43  | 637 487                      | 637 487                      | 637 487   |
|               |   |              | родительская плата при посещаемости 80% - льготные категории 100% |                                  |   | 0                            | 0                            | 0         |
| <b>Итого:</b> |   |              |   | <b>x</b>                         | <b>36 339 100,00</b>                      | <b>36 099 000,00</b>         | <b>38 989 450,00</b>         |           |

Расчет плановых показателей по поступлениям доходов от безвозмездных денежных поступлений

| № п/п         | Наименование показателя                    | Код дохода | Сумма, руб.            |                              |                              |             |             |
|---------------|--|------------|------------------------|------------------------------|------------------------------|-------------|-------------|
|               |  |            | на 2024 год            | на 2025 год                  | на 2026 год                  |             |             |
|               |  |            | текущий финансовый год | первый год планового периода | второй год планового периода |             |             |
| 1             | 2  |            | 3                      | 4                            | 5                            |             |             |
| 1             | Пожертвования юридических и физических лиц | 999 0 002  |                        |                              |                              |             |             |
| 2             | Гранты                                     |            |                        |                              |                              |             |             |
| <b>Итого:</b> |  |            |                        | <b>x</b>                     | <b>0,00</b>                  | <b>0,00</b> | <b>0,00</b> |

Расчет плановых показателей по поступлениям доходов от целевых субсидий

| № п/п         | Наименование показателя   | Код субсидии | Сумма, руб.            |                              |                              |
|---------------|---|--------------|------------------------|------------------------------|------------------------------|
|               |   |              | на 2024 год            | на 2025 год                  | на 2026 год                  |
|               |   |              | текущий финансовый год | первый год планового периода | второй год планового периода |
| 1             | 2   | 3            | 4                      | 5                            | 6                            |
| 1             | Субсидии бюджетным и автономным учреждениям на иные цели в части расходов на ремонт, исполнение предписаний и приведение в соответствии с требованиями пожарной безопасности и санитарного законодательства, а также иных надзорных органов зданий и помещений, в которых размещены муниципальные образовательные организации | 906 1 001    | 227 900                | 74 800                       |                              |
| 2             | Субсидии бюджетным и автономным учреждениям на иные цели в части расходов на мероприятия направленные на повышение безопасности образовательных организаций   | 906 1 003    | 507 780                | 507 780                      | 507 780                      |
| <b>Итого:</b> |   | <b>x</b>     | <b>735 680</b>         | <b>582 580</b>               | <b>507 780</b>               |

Расчет плановых показателей по поступлениям доходов от операций с активами

| № п/п         | Наименование показателя  | Код дохода | Сумма, руб.            |                              |                              |
|---------------|--|------------|------------------------|------------------------------|------------------------------|
|               |  |            | на 2024 год            | на 2025 год                  | на 2026 год                  |
|               |  |            | текущий финансовый год | первый год планового периода | второй год планового периода |
| 1             | 2  | 3          | 4                      | 5                            | 6                            |
| 1             | Доходы от реализации неиспользуемого имущества, утиля, невозвратной тары, лома черных и цветных металлов | 999 0 000  |                        |                              |                              |
| 2             |  |            |                        |                              |                              |
| <b>Итого:</b> |  |            | <b>0,00</b>            | <b>0,00</b>                  | <b>0,00</b>                  |

Расчет плановых показателей по поступлениям доходов от внебюджетных доходов

| № п/п         | Наименование показателя                    | Код дохода | Сумма, руб.            |                              |                              |
|---------------|--|------------|------------------------|------------------------------|------------------------------|
|               |  |            | на 2024 год            | на 2025 год                  | на 2026 год                  |
|               |  |            | текущий финансовый год | первый год планового периода | второй год планового периода |
| 1             | 2  | 3          | 4                      | 5                            | 6                            |
| 1             | Штрафные санкции (штрафы, пени, неустойки) | 999 0 011  |                        |                              |                              |
| 2             |  |            |                        |                              |                              |
| <b>Итого:</b> |  |            | <b>0,00</b>            | <b>0,00</b>                  | <b>0,00</b>                  |

Руководитель учреждения

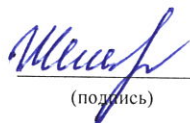


А.С. Жамилова

(подпись)

(расшифровка подписи)

Исполнитель



Я.В. Шелестовская

(подпись)

(расшифровка подписи)

**Расчеты (обоснования) к плану финансово-хозяйственной деятельности по расходам по МАДОУ № 19 "Чебурашка"**

**Расчет (обоснование) расходов на приобретение основных средств (310)**

КВР 244

| № п/п | Наименование расходов | код субсидии        | Количество | Средняя стоимость, руб | Сумма, руб. (гр.4 x гр5 ) |
|-------|-----------------------|---------------------|------------|------------------------|---------------------------|
| 1     | 2                     | 3                   | 4          | 5                      | 6                         |
| 1.    | ноутбук               | 999 0 001           | 1          | 75850,9                | 75 850,90                 |
| 2     | принтер               | остатки за 2023 год | 1          | 4439,65                | 4 439,65                  |
| 3     | принтер               | 999 0 011           | 1          | 194,75                 | 194,75                    |
|       |                       | остатки за 2023 год |            |                        |                           |
| 4     | принтер               | 999 0 000           | 1          | 5565,6                 | 5 565,60                  |
|       |                       | остатки за 2023 год |            |                        |                           |
|       | <b>Итого:</b>         |                     | <b>x</b>   | <b>x</b>               | <b>86 050,90</b>          |

**Расчет (обоснование) расходов на приобретение продуктов питания (342)\***

КВР 244

Источник финансового обеспечения внебюджетная деятельность

| № п/п | Наименование расходов          | код субсидии | Количество детей | Средняя стоимость, руб | Количество месяцев | Сумма, руб. (гр4 x гр 5) |
|-------|--------------------------------|--------------|------------------|------------------------|--------------------|--------------------------|
| 1     | 2                              | 3            | 4                | 5                      | 6                  | 7                        |
| 1.    | приобретение продуктов питания | 999 0 001    | 145              | 1 856,57               | 12,00              | 3 230 431,00             |
|       | <b>Итого:</b>                  |              | <b>x</b>         | <b>x</b>               |                    | <b>3 230 431,00</b>      |

**Расчет (обоснование) расходов на приобретение строительных материалов (344)**

КВР 244

| № п/п | Наименование расходов | код субсидии | Количество | Средняя стоимость, руб | Сумма, руб. (гр4 x гр 5) |
|-------|-----------------------|--------------|------------|------------------------|--------------------------|
| 1     | 2                     | 3            | 4          | 5                      | 6                        |
| 1     |                       |              |            |                        |                          |
|       | <b>Итого:</b>         |              | <b>x</b>   | <b>x</b>               | <b>-</b>                 |

**Расчет (обоснование) расходов на приобретение мягкого инвентаря (345)**

КВР 244


| № п/п | Наименование расходов | код субсидии | Количество | Средняя стоимость, руб | Сумма, руб. (гр4 x гр 5) |
|-------|-----------------------|--------------|------------|------------------------|--------------------------|
| 1     | 2                     |              | 4          | 5                      | 6                        |
| 1.    | мягкий инвентарь      | 999 0 001    | 5          | 556,80                 | 2 784,00                 |
|       | <b>Итого:</b>         |              | <b>x</b>   | <b>x</b>               | <b>2 784,00</b>          |



Расчет (обоснование) расходов на приобретение прочих оборотных запасов (346)  
КВР 244

| № п/п | Наименование расходов | код субсидии | Норма на 10,5 месяцев | Средняя стоимость, руб | Количество групп | Сумма, руб. (гр4 x гр 5) |
|-------|-----------------------|--------------|-----------------------|------------------------|------------------|--------------------------|
| 1     | 2                     | 3            | 4                     | 5                      | 6                | 7                        |
| 1.    | Мыло хозяйственное    | 999 0 001    | 18,9                  | 150,00                 | 9                | 25 515,00                |
| 2     | Мыло туалетное        |              | 6                     | 255,00                 | 9                | 13 770,00                |
| 3     | Сода кальцинированная |              | 54                    | 70,00                  | 9                | 34 020,00                |
| 4     | Чистящее средство     |              | 3,6                   | 110,00                 | 9                | 3 564,00                 |
| 5     | Прошок стиральный     |              | 53,4                  | 126,00                 | 9                | 60 556,00                |
| 6     | Ткань для пола        |              | 6                     | 72,00                  | 9                | 3 888,00                 |
| 7     | ДЕО-хлор              |              | 295,2                 | 15,00                  | 9                | 39 852,00                |
| 8     | Туалетная бумага      |              | 60                    | 19,00                  | 9                | 10 260,00                |
|       | <b>Итого:</b>         |              | <b>x</b>              | <b>x</b>               | <b>9</b>         | <b>191 425,00</b>        |


Руководитель учреждения

  
(подпись)

А.С. Жамилова

(расшифровка подписи)

Исполнитель

  
(подпись)

Я.В. Шелестовская

(расшифровка подписи)



**Расчеты (обоснования) к плану финансово-хозяйственной деятельности по расходам  
по МАДОУ № 19 "Чебурашка"**

Источник финансового обеспечения Субсидия на финансовое обеспечение выполнения муниципального задания

Расчеты (обоснования) расходов на оплату труда (211)\*\*

КВР 111

| № п/п         | Наименование показателя  | целевая статья | Сумма в месяц, руб. на 01.01.2024 г. | Сумма в месяц, руб. на 01.10.2024 г. | Сумма в год          |
|---------------|--|----------------|--------------------------------------|--------------------------------------|----------------------|
| 1             | 2  | 3              | 4                                    | 5                                    | 6                    |
| 1             | ФОТ педагогических работников  | 100 3 104      | 1 096 734,33                         | 1 096 734,33                         | 13 160 812           |
| 2             | ФОТ непедагогических работников, участвующих в образовательном процессе    |                | 282 202,00                           | 294 901,00                           | 3 424 521            |
| <b>Итого:</b> |  |                | <b>x</b>                             | <b>x</b>                             | <b>16 585 333,00</b> |
| 1             | ФОТ непедагогических работников, не участвующих в образовательном процессе | 100 1 100      | 419 212,13                           | 420 763,14                           | 5 035 199            |
|               | Выплаты компенсационного характера   |                | 20 257,50                            | 20 257,50                            | 243 090              |
| <b>Итого:</b> |  |                | <b>x</b>                             | <b>x</b>                             | <b>5 278 289</b>     |
| 1             | ФОТ непедагогических работников, не участвующих в образовательном процессе | 100 3 108      |                                      |                                      |                      |
| <b>Итого:</b> |  |                | <b>x</b>                             | <b>x</b>                             | <b>0,00</b>          |

**Структура фонда оплаты труда**

| № п/п         | Наименование показателя   | код субсидии | Сумма в месяц, руб. на 01.01.2024 г. | Сумма в месяц, руб. на 01.10.2024 г. | Сумма в год          |
|---------------|---|--------------|--------------------------------------|--------------------------------------|----------------------|
| 1             | 2   | 3            | 4                                    | 5                                    | 6                    |
| 1             | <b>ФОТ педагогических работников</b>  | 100 3 104    | <b>1 096 734,33</b>                  | <b>1 096 734,33</b>                  | <b>13 160 812</b>    |
|               | должностной оклад   |              | 660 688,54                           | 660 688,54                           | 7 928 262,48         |
|               | компенсационные выплаты   |              | 54 025,04                            | 54 025,04                            | 648 300,48           |
|               | стимулирующая часть   |              | 238 968,45                           | 238 968,45                           | 2 867 621,40         |
|               | % стимулирующей части   |              | 25%                                  | 25%                                  | 25%                  |
|               | компенсационные выплаты (уральский коэффициент)                                   |              | 143 052,30                           | 143 052,30                           | 1 716 627,60         |
| 2             | <b>ФОТ непедагогических работников, участвующих в образовательном процессе</b>    | 100 3 104    | <b>282 202,00</b>                    | <b>294 901,00</b>                    | <b>3 424 521</b>     |
|               | должностной оклад   |              | 185 839,00                           | 185 839,00                           | 2 230 068,21         |
|               | компенсационные выплаты   |              | 6 288,30                             | 6 288,30                             | 75 459,60            |
|               | стимулирующая часть   |              | 53 265,74                            | 64 308,35                            | 672 316              |
|               | % стимулирующей части   |              | 22%                                  | 25%                                  | 23%                  |
|               | компенсационные выплаты (уральский коэффициент)                                   |              | 36 808,96                            | 38 465,35                            | 446 677              |
| 3             | <b>ФОТ непедагогических работников, не участвующих в образовательном процессе</b> | 100 1 100    | <b>419 212,13</b>                    | <b>420 763,14</b>                    | <b>5 278 289</b>     |
|               | должностной оклад   |              | 261 637,00                           | 261 637,00                           | 3 139 644,00         |
|               | компенсационные выплаты   |              | 17 615,40                            | 17 624,19                            | 211 411,17           |
|               | стимулирующая часть   |              | 85 279,89                            | 86 619,80                            | 1 027 378,41         |
|               | % стимулирующей части   |              | 23,4%                                | 23,7%                                | 19%                  |
|               | компенсационные выплаты (уральский коэффициент)                                   |              | 54 679,84                            | 54 882,15                            | 656 765,01           |
|               | Выплаты компенсационного характера*   |              |                                      |                                      | 243 090              |
| <b>Итого:</b> |   |              | <b>x</b>                             | <b>x</b>                             | <b>21 863 622,00</b> |

Расчеты (обоснования) расходов на оплату социальных пособий и компенсаций персоналу в денежной форме (266)  
КВР 112

| № п/п         | Наименование показателя  | код субсидии | Численность работников, получающих пособие | Количество выплат в год на одного работника | Размер выплаты (пособия) в месяц, руб | Сумма, руб. (гр.3 x гр4 x гр 5) |
|---------------|--|--------------|--|---|---------------------------------------|---------------------------------|
| 1             | 2  | 3            | 4  | 5   | 6                                     | 7                               |
| 1             | Ежемесячные компенсационные выплаты в размере 57,5 рублей сотрудникам (работникам), находящимся в отпуске по уходу за ребенком до достижения им возраста 3 лет | 100 3 104    |  |   |                                       |                                 |
| <b>Итого:</b> |  |              | <b>x</b>                                   | <b>x</b>                                    |                                       | <b>0</b>                        |

Расчеты (обоснования) расходов на оплату социальных пособий и компенсаций персоналу в денежной форме (266)  
КВР 111

|               | Наименование показателя   | код субсидии | Средняя сумма выплаты | Количество месяцев | Сумма, руб. (гр 4 x гр 5) |
|---------------|---|--------------|-----------------------|--------------------|---------------------------|
| 1             | 2   | 3            | 4                     | 5                  | 6                         |
| 1             | Пособия за первые три дня временной нетрудоспособности за счет средств работодателя | 100 3 104    | 8 400,00              | 12,00              | 100 800                   |
| 2             | Пособия за первые три дня временной нетрудоспособности за счет средств работодателя | 100 1 100    | 2 500,00              | 12,00              | 30 000                    |
| <b>Итого:</b> |   |              | <b>x</b>              | <b>x</b>           | <b>130 800</b>            |

Расчеты (обоснования) страховых взносов на обязательное страхование в пенсионный фонд Российской Федерации, в Фонд социального страхования Российской Федерации, в Федеральный фонд обязательного медицинского страхования (213)  
КВР 119

| № п/п         | Наименование показателя               | код субсидии | Размер базы для начисления страховых взносов, руб | Ставка   | Сумма взноса, руб   |
|---------------|---------------------------------------|--------------|---|----------|---------------------|
| 1             | 2                                     |              | 4   | 5        | 6                   |
| 1.            | Начисления на выплаты по оплате труда | 100 3 104    | 16 686 133  | 30,20%   | 5 039 227           |
| 2             | Начисления на выплаты по оплате труда | 100 1 100    | 5 308 289,00                                      | 30,20%   | 1 603 103           |
| 3             | Начисления на выплаты по оплате труда | 100 3 108    |   | 30,20%   | 0                   |
| <b>Итого:</b> |                                       |              | <b>x</b>  | <b>x</b> | <b>6 642 330,00</b> |

Расчет (обоснование) расходов на безвозмездные перечисления государственным и муниципальным организациям (241)  
КВР 853

| № п/п         | Наименование показателя | код субсидии | Количество | Средняя стоимость работ (услуг), руб | Количество раз (месяцев) | Сумма, руб. (гр.4 x гр5 x гр 6) |
|---------------|-------------------------|--------------|------------|--------------------------------------|--------------------------|---------------------------------|
| 1             | 2                       |              | 4          | 5                                    | 6                        | 7                               |
| 1.            |                         |              |            |                                      |                          |                                 |
| <b>Итого:</b> |                         |              | <b>x</b>   |                                      |                          | <b>0,00</b>                     |



Расчет (обоснование) расходов на уплату налогов, сборов и иных платежей (291)

КВР 851

| № п/п         | Наименование показателя | код субсидии | Налоговая база, руб | Ставка налога, % | Сумма начисленного налога, подлежащего уплате, руб. (гр.4 x гр5/100) |
|---------------|-------------------------|--------------|---------------------|------------------|--|
| 1             | 2                       | 3            | 4                   | 5                | 6  |
| 1             | Налог на имущество      | 100 1 100    | 3 828 681,8         | 2,2%             | 84 231,00  |
| <b>Итого:</b> |                         |              | <b>х</b>            |                  | <b>84 231</b>  |

Расчет (обоснование) расходов на оплату услуг связи (221)

КВР 244

| № п/п         | Наименование показателя                  | код субсидии | Количество номеров | Количество платежей в год | Стоимость за единицу, руб | Сумма, руб. (гр.4 x гр5 x гр 6) |
|---------------|--|--------------|--------------------|---------------------------|---------------------------|---------------------------------|
| 1             | 2  | 3            | 4                  | 5                         | 6                         | 7                               |
| 1.            | Предоставление в пользование абон. линии | 100 1 100    | 1                  | 12                        | 306                       | 3 672                           |
| 2             | Интернет                                 |              | 1                  | 12                        | 1452                      | 17 424                          |
| № п/п         | Наименование показателя                  | код субсидии | Количество минут   | Количество платежей в год | Стоимость за единицу, руб | Сумма, руб. (гр.4 x гр5 x гр 6) |
| 3             | Предоставление местных тел. соединений   | 100 1 100    | 262,86             | 12                        | 0,84                      | 2 650                           |
| <b>Итого:</b> |  |              | <b>х</b>           | <b>х</b>                  | <b>х</b>                  | <b>23 746</b>                   |

Расчет (обоснование) расходов на коммунальные услуги (223)

КВР 244

| № п/п         | Наименование показателя                                   | код субсидии | Объем    | Количество работ (услуг) | Тариф с НДС | Сумма, руб. (гр.4 x гр5 x гр 6) |
|---------------|---|--------------|----------|--------------------------|-------------|---------------------------------|
| 1             | 2   | 3            | 4        | 5                        | 6           | 7                               |
| 1             | Холодное водоснабжение (январь-май)                       | 100 1 100    | 1259,71  |                          | 23,44       | 29 527,60                       |
| 2             | Холодное водоснабжение (июнь)                             |              | 238,767  |                          | 28,128      | 6 716,04                        |
| 3             | Холодное водоснабжение (июль-декабрь)                     |              | 1432,602 |                          | 31,97       | 45 800,29                       |
| 4             | Водоотведение (январь-май)                                |              | 1259,71  |                          | 15,13       | 19 059,41                       |
| 5             | Водоотведение (июнь)                                      |              | 238,767  |                          | 18,16       | 4 336,01                        |
| 6             | Водоотведение (июль-декабрь)                              |              | 1432,602 |                          | 20,64       | 29 569,39                       |
| 7             | негативное воздействие на работу централизованной системы |              |          |                          |             |                                 |
| <b>Итого</b>  |   |              |          |                          |             | <b>162 694,09</b>               |
| 5             | Вывоз ТКО   | 100 1 100    | 4,6800   | 6,00                     | 831,06      | 23 336,16                       |
| 6             | Вывоз ТКО   |              | 4,6800   | 6,00                     | 946,91      | 26 588,84                       |
| <b>Итого</b>  |   |              |          |                          |             | <b>49 925,00</b>                |
| <b>Итого:</b> |   |              | <b>х</b> | <b>х</b>                 |             | <b>212 619,09</b>               |

Расчет (обоснование) расходов на коммунальные услуги (223)

КВР 247

| № п/п         | Наименование показателя         | код субсидии | Объем     | Количество работ (услуг) | Тариф с НДС | Сумма, руб. (гр.4 x гр5 x гр 6) |
|---------------|---------------------------------|--------------|-----------|--------------------------|-------------|---------------------------------|
| 1             | 2                               | 3            | 4         | 5                        | 6           | 7                               |
| 1.            | Электроснабжение                | 100 1 100    | 48888,000 |                          | 8,43091     | 412 170                         |
| <b>Итого</b>  |                                 |              |           |                          |             | <b>412 170</b>                  |
| 1             | Тепловая энергия (январь-июнь)  | 100 1 100    | 362,855   |                          | 1787,10     | 648 458                         |
| 2             | Тепловая энергия (июль-декабрь) |              | 362,855   |                          | 1 949,73    | 707 469                         |
| 3             | Теплоноситель                   |              | 29,755    |                          | 33,57       | 999                             |
| 4             | Теплоноситель                   |              | 29,755    |                          | 36,62       | 1 090                           |
| <b>Итого</b>  |                                 |              |           |                          |             | <b>1 358 016</b>                |
| 1.            | Тепловая энергия, Теплоноситель | 100 5 100    |           |                          |             | 141 820,96                      |
| <b>Итого</b>  |                                 |              |           |                          |             | <b>141 820,96</b>               |
| <b>Итого:</b> |                                 |              | <b>х</b>  | <b>х</b>                 |             | <b>1 912 006,96</b>             |

Расчет (обоснование) расходов на оплату работ, услуг по содержанию имущества (225)  
КВР 244

| № п/п | Наименование показателя                                 | код субсидии | Объем    | Количество работ (услуг) | Средняя цена с НДС | Сумма, руб. (гр.4 x гр5 x гр 6) |
|-------|---|--------------|----------|--------------------------|--------------------|---------------------------------|
| 1     | 2   | 3            | 4        | 5                        | 6                  | 7                               |
| 1     | Тех.обслуживание пожарной сигнализации                  | 100 1 100    | 1        | 12                       | 2 371,00           | 28 452                          |
| 2     | Обслуживание ТС   |              | 1        | 12                       | 450,00             | 5 400                           |
| 3     | Дезинсекция помещений против тараканов                  |              | 1770     | 12                       | 1,5600             | 33 134                          |
| 4     | Дератизация   |              | 800      | 12                       | 1,4285             | 13 714                          |
| 5     | Дезинсекция помещений против мух                        |              | 400      | 3                        | 1,7600             | 2 112                           |
| 6     | расходы на проверку вентиляционных каналов              |              | 142      |                          | 78,73              | 11 180                          |
| 7     | расходов на испытание пожарных лестниц, рукавов, кранов |              |          |                          |                    |                                 |
| 8     | перезарядка огнетушителей                               |              |          |                          |                    |                                 |
| 9     | обслуживание домофонной системы                         |              |          |                          |                    |                                 |
| 10    | проведение аккарицидной обработки территории            |              | 12       | 1                        | 400,00             | 4 800                           |
| 11    | тех.обслуживание камер видеонаблюдения                  |              | 1,05     | 1,00                     | 9682,48            | 10 166,60                       |
| 12    | утилизация, транспортирование отходов                   |              | 1        | 12,00                    | 833,34             | 10 000                          |
| 13    | Техническое обслуживание инженерных систем              |              |          |                          |                    |                                 |
|       | <b>Итого:</b>   |              | 1973,9   | 10                       | 4,34               | 85 647,52                       |
|       |   | <b>х</b>     | <b>х</b> | <b>х</b>                 |                    | <b>204 606,12</b>               |
| № п/п | Наименование показателя                                 | код субсидии | Объем    | Количество работ (услуг) | Средняя цена с НДС | Сумма, руб. (гр.4 x гр5 x гр 6) |
| 1     | 2   | 3            | 4        | 5                        | 6                  | 7                               |
| 1     | заключительная дезинфекция                              | 100 5 100    | 1        |                          | 20 000,00          | 20 000,00                       |
| 2     |   |              |          |                          |                    |                                 |
|       | <b>Итого:</b>   | <b>х</b>     | <b>х</b> | <b>х</b>                 |                    | <b>20 000,00</b>                |
|       | <b>ВСЕГО:</b>   | <b>х</b>     | <b>х</b> | <b>х</b>                 |                    | <b>224 606,12</b>               |

Расчет (обоснование) расходов на оплату прочих работ, услуг (226)  
КВР 244

| № п/п | Наименование показателя   | код субсидии | Количество | Средняя стоимость работ (услуг), | Количество раз (месяцев) | Сумма, руб. (гр.4 x гр5 x гр 6) |
|-------|---|--------------|------------|----------------------------------|--------------------------|---------------------------------|
| 1     | 2   | 3            | 4          | 5                                | 6                        | 7                               |
| 1.    | Установка, настройка и передача неисключительных прав на использование ПО ViPNet Client и (или) продление сертификата |              | 1          | 2 300,00                         | 1                        | 2 300                           |
| 2     | Использование Контур Экстерн  |              | 1          | 2 400,00                         | 1                        | 2 400                           |
| 3     | приобретение услуги абоненского обслуживания программы для ЭВМ  |              | 1          | 700,00                           | 1                        | 700                             |
| 4     | Периодический медицинский осмотр  |              | 50         | 2 100,00                         | 1                        | 105 000,00                      |
| 5     | Гигиеническое обучение  |              | 50         | 786,36                           | 1                        | 39 317,76                       |
| 6     | Лабораторное обследование сотрудников (ЦГСЭН)   |              | 50         | 363,78                           | 1                        | 18 189                          |
| 7     | производственный контроль на рабочих местах   |              |            |                                  |                          |                                 |



|               |   |           |              |            |                                      |                          |                                 |
|---------------|---|-----------|--------------|------------|--------------------------------------|--------------------------|---------------------------------|
| 8             | Лабораторные исследования и замеры физических факторов  | 100 1 100 | 1            | 59 517,47  | 1                                    | 59 517,47                |                                 |
| 9             | Реагирование на сигналы ПС  |           | 12           | 372,00     | 1                                    | 4 464                    |                                 |
| 10            | Реагирование на тревожный сигнал  |           | 12           | 1 917,00   | 1                                    | 23 004                   |                                 |
| 11            | на оплату услуг технической поддержки, круглосуточный контроль и поддержание работоспособности оборудования системы пожарного мониторинга |           | 12           | 3 240,00   | 1                                    | 38 880                   |                                 |
| 12            | Услуги абонентского обслуживания по тарифному плану "Квалифицированный Классик" сроком действия 12 мес., без выдачи защищенного носителя  |           | 1            | 2 880,00   | 1                                    | 2 880                    |                                 |
| 13            | приобретение услуги абонентского обслуживания программы для ЭВМ   |           | 1            | 740,00     | 1                                    | 740                      |                                 |
| <b>Итого:</b> |   |           | <b>x</b>     | <b>x</b>   | <b>x</b>                             | <b>297 392,23</b>        |                                 |
| № п/п         | Наименование показателя   |           | код субсидии | Количество | Средняя стоимость работ (услуг), руб | Количество раз (месяцев) | Сумма, руб. (гр.4 x гр5 x гр 6) |
| 1             | 2   |           | 3            | 4          | 5                                    | 6                        | 7                               |
| 1.            | Лабораторные исследования на ротоноровирус  |           | 100 5 100    | 50         | 800,00                               |                          | 40 000                          |
| <b>Итого:</b> |   |           | <b>x</b>     | <b>x</b>   | <b>x</b>                             | <b>40 000</b>            |                                 |

Расчет (обоснование) расходов на оплату прочих работ, услуг (226)  
КВР 244

|               |   |              |            |                                      |                          |                                 |
|---------------|---|--------------|------------|--------------------------------------|--------------------------|---------------------------------|
| № п/п         | Наименование показателя                     | код субсидии | Количество | Средняя стоимость работ (услуг), руб | Количество раз (месяцев) | Сумма, руб. (гр.4 x гр5 x гр 6) |
| 1             | 2   | 3            | 4          | 5                                    | 6                        | 7                               |
| 1.            | Курсовая подготовка и переподготовка кадров | 100 3 106    | 8          | 4 247,63                             | 1                        | 33 981                          |
| <b>Итого:</b> |   |              | <b>x</b>   |                                      |                          | <b>33 981</b>                   |

Расчет (обоснование) расходов на оплату услуг по страхованию (227)  
КВР \_\_\_\_\_

|               |                         |              |            |                                      |                          |                                 |
|---------------|-------------------------|--------------|------------|--------------------------------------|--------------------------|---------------------------------|
| № п/п         | Наименование показателя | код субсидии | Количество | Средняя стоимость работ (услуг), руб | Количество раз (месяцев) | Сумма, руб. (гр.4 x гр5 x гр 6) |
| 1             | 2                       |              | 4          | 5                                    | 6                        | 7                               |
| 1.            |                         |              |            |                                      |                          |                                 |
| <b>Итого:</b> |                         |              | <b>x</b>   |                                      |                          |                                 |

Расчет (обоснование) расходов на оплату услуг, работ для целей капитальных вложений (228)  
КВР 244

|               |                         |              |            |                                      |                          |                                 |
|---------------|-------------------------|--------------|------------|--------------------------------------|--------------------------|---------------------------------|
| № п/п         | Наименование показателя | код субсидии | Количество | Средняя стоимость работ (услуг), руб | Количество раз (месяцев) | Сумма, руб. (гр.4 x гр5 x гр 6) |
| 1             | 2                       |              | 4          | 5                                    | 6                        | 7                               |
| 1.            |                         |              |            |                                      |                          |                                 |
| <b>Итого:</b> |                         |              | <b>x</b>   |                                      |                          | <b>0</b>                        |

Расчет (обоснование) расходов на приобретение основных средств (310)  
КВР 244

|       |                       |              |            |                        |                          |
|-------|-----------------------|--------------|------------|------------------------|--------------------------|
| № п/п | Наименование расходов | код субсидии | Количество | Средняя стоимость, руб | Сумма, руб. (гр.4 x гр5) |
| 1     | 2                     | 3            | 4          | 5                      | 6                        |
| 1.    | плита электрическая   | 100 1 100    | 1          | 129733                 | 129 733,00               |
| 2     | стиральная машина     |              | 1          | 65633                  | 65 633,00                |
| 3     | Шкаф холодильный      |              | 1          | 184300                 | 184 300,00               |

|               |   |                 |            |                           |                             |
|---------------|---|-----------------|------------|---------------------------|-----------------------------|
| 4             | Шкаф холодильный<br>низкотемпературный Abat ШХн-0,5-0,1 | 100 1 100       | 1          | 178333                    | 178 333,00                  |
| <b>Итого:</b> |   |                 | x          | x                         | 557 999,00                  |
| №<br>п/п      | Наименование расходов                                   | код<br>субсидии | Количество | Средняя<br>стоимость, руб | Сумма, руб.<br>(гр.4 x гр5) |
| 1             | 2   | 3               | 4          | 5                         | 6                           |
| 1.            | игрушки в ас-те   | 100 3 106       | 20         | 3 432,45                  | 68 649,00                   |
| <b>Итого:</b> |   |                 | x          | x                         | 68 649,00                   |
| <b>ВСЕГО:</b> |   |                 | x          | x                         | 626 648,00                  |

Расчет (обоснование) расходов на приобретение продуктов питания (342)\*  
КВР 244

| №<br>п/п      | Наименование расходов  | код<br>субсидии | Количество<br>детей | Средняя<br>стоимость, руб | Количество<br>месяцев | Сумма, руб.<br>(гр4 x гр 5) |
|---------------|--|-----------------|---------------------|---------------------------|-----------------------|-----------------------------|
| 1             | 2  | 3               | 4                   | 5                         | 6                     | 7                           |
| 1.            | компенсация родительской платы,<br>родителей которым предоставляется<br>50% льгота при оплате родительской<br>платы  | 100 1 100       | 8                   | 63,84                     | 248                   | 101 327                     |
| 2.            | компенсация родительской платы,<br>родителей которым предоставляется<br>50% льгота при оплате родительской<br>платы  |                 | 35                  | 71,39                     | 248                   | 495 732                     |
|               | компенсация родительской платы,<br>родителей которым предоставляется<br>100% льгота при оплате родительской<br>платы |                 | 0                   | 127,67                    | 248                   | 0                           |
| 3.            | компенсация родительской платы,<br>родителей которым предоставляется<br>100% льгота при оплате родительской<br>платы |                 | 8                   | 142,77                    | 248                   | 226 605                     |
| 4.            | аскорбиновая кислота   |                 |                     |                           |                       | 1 745                       |
| <b>Итого:</b> |  |                 | x                   | x                         |                       | 825 409                     |

Расчет (обоснование) расходов на приобретение строительных материалов (344)  
КВР 244

| №<br>п/п      | Наименование расходов    | код<br>субсидии | Количество | Средняя<br>стоимость, руб | Сумма, руб.<br>(гр4 x гр 5) |
|---------------|--------------------------|-----------------|------------|---------------------------|-----------------------------|
| 1             | 2                        | 3               | 4          | 5                         | 6                           |
| 1             | Светильники светодиодные | 100 1 100       | 10         | 2 700,00                  | 27 000,00                   |
| 2             | Светильники светодиодные |                 | 4          | 1 107,39                  | 4 429,56                    |
| <b>Итого:</b> |                          |                 | x          | x                         | 31 429,56                   |

Расчет (обоснование) расходов на приобретение мягкого инвентаря (345)  
КВР 244

| №<br>п/п      | Наименование расходов | код<br>субсидии | Количество | Средняя<br>стоимость, руб | Сумма, руб.<br>(гр4 x гр 5) |
|---------------|-----------------------|-----------------|------------|---------------------------|-----------------------------|
| 1             | 2                     |                 | 4          | 5                         | 6                           |
| 1.            |                       |                 |            |                           |                             |
| <b>Итого:</b> |                       |                 | x          | x                         | -                           |

Расчет (обоснование) расходов на приобретение прочих оборотных запасов (346)  
КВР 244



| № п/п | Наименование расходов   | код субсидии | Количество | Средняя стоимость, руб | Сумма, руб.<br>(гр4 x гр 5) |
|-------|---|--------------|------------|------------------------|-----------------------------|
| 1     | 2   | 3            | 4          | 5                      | 6                           |
| 1     | Мыло туалетное  | 100 1 100    | 7,2        | 250                    | 1 800,00                    |
| 2     | Чистящее средство   |              | 14,4       | 125                    | 1 800,00                    |
| 3     | ДЕО-Хлор  |              | 1092       | 3,80                   | 4 150,00                    |
| 4     | контроллер двух проводной связи   |              | 1          | 4 720,00               | 4 720,00                    |
| 5     | блок речевого оповещения Ария   |              | 1          | 12 650,00              | 12 650,00                   |
| 6     | блок расширения Ария  |              | 2          | 6 850,00               | 13 700,00                   |
| 7     | элементы питания (аккумуляторные батареи)   |              | 3          | 1 390,00               | 4 170,00                    |
|       | <b>Итого:</b>   |              | <b>x</b>   | <b>x</b>               | <b>42 990,00</b>            |
| № п/п | Наименование расходов   | код субсидии | Количество | Средняя стоимость, руб | Сумма, руб.<br>(гр4 x гр 5) |
| 1     | 2   | 3            | 4          | 5                      | 6                           |
| 1.    | канцелярские товары в ас-те   | 100 3 106    | 550        | 115,45                 | 63 500,00                   |
| 2     | диагностические материалы и дидактические пособия для коррекционно-развивающей работы |              | 60         | 337,50                 | 20 250,00                   |
| 3     | дидактические игры для развития внимания  |              | 30         | 420,00                 | 12 600,00                   |
| 4     | дидактические игры для развития внимания  |              | 30         | 380,00                 | 11 400,00                   |
| 5     | комплект по патриотическому воспитанию  |              | 9          | 1 200,00               | 10 800,00                   |
| 6     | комплект настольно-печатных игр   |              | 2          | 560,00                 | 1 120,00                    |
| 7     | комплект книг для детей   |              | 32         | 150,00                 | 4 800,00                    |
|       | <b>Итого:</b>   |              | <b>x</b>   | <b>x</b>               | <b>124 470,00</b>           |
|       | <b>ВСЕГО</b>  |              | <b>x</b>   | <b>x</b>               | <b>167 460,00</b>           |

Руководитель учреждения \_\_\_\_\_

(подпись)

А.С. Жамилова

(расшифровка подписи)

Исполнитель \_\_\_\_\_

(подпись)

Я.В. Шелестовская

(расшифровка подписи)

**Расчеты (обоснования) к плану финансово-хозяйственной деятельности по расходам по МАДОУ № 19 "Чебурашка"**

Источник финансового обеспечения Субсидия на иные цели

Расчет (обоснование) расходов на оплату работ, услуг по содержанию имущества (225)  
КВР 244

| № п/п | Наименование показателя | код субсидии | Объем    | Количество работ (услуг) | Средняя стоимость работ (услуг), руб | Сумма, руб. (гр.4 x гр5 x гр 6) |
|-------|-------------------------|--------------|----------|--------------------------|--------------------------------------|---------------------------------|
| 1     | 2                       | 3            | 4        | 5                        | 6                                    | 7                               |
| 1     | установка пандуса       | 906 1 001    | 1        | 1                        | 227 900,00                           | 227 900                         |
|       | <b>Итого:</b>           | <b>x</b>     | <b>x</b> | <b>x</b>                 |                                      | <b>227 900</b>                  |

Расчет (обоснование) расходов на оплату прочих работ, услуг (226)  
КВР 244

| № п/п | Наименование показателя | код субсидии | Количество (услуг, чел/час) | Средняя стоимость работ (услуг, 1 часа), руб | Количество раз (месяцев) | Сумма, руб. (гр.4 x гр5 x гр 6) |
|-------|-------------------------|--------------|-----------------------------|--|--------------------------|---------------------------------|
| 1     | 2                       | 3            | 4                           | 5  | 6                        | 7                               |
| 1     | Физическая охрана       | 906 1 003    | 10,500                      | 195,000                                      | 248                      | 507 780                         |
|       | <b>Итого:</b>           |              | <b>x</b>                    |  |                          | <b>507 780</b>                  |

Руководитель учреждения \_\_\_\_\_

(подпись)

А.С. Жамилова

(расшифровка подписи)

Исполнитель \_\_\_\_\_

(подпись)

Я.В. Шелестовская

(расшифровка подписи)



ДОКУМЕНТ ПОДПИСАН  
ЭЛЕКТРОННОЙ ПОДПИСЬЮ

СВЕДЕНИЯ О СЕРТИФИКАТЕ ЭП

Сертификат 67744167063183145671718650923848673456886456368

Владелец Жамилова Анна Сергеевна

Действителен с 21.08.2024 по 21.08.2025