


Муниципальное автономное дошкольное образовательное учреждение
«Детский сад № 19 «Чебурашка» комбинированного вида

«СОГЛАСОВАНО»

Врио начальника ОГИБДД МО
МВД России
«Верхнесалдинский»
лейтенант полиции

А. В. Постников
«09» августа 2022г.

«УТВЕРЖДАЮ»

Заведующий «Детский сад № 19
«Чебурашка»


Жамилова А. С.
«09» августа 2022г.



ПАСПОРТ ДОРОЖНОЙ БЕЗОПАСНОСТИ

Муниципального автономного дошкольного образовательного
учреждения «Детский сад №19 «Чебурашка» комбинированного вида

г. Верхняя Салда

2022 г.

Общие сведения

Муниципальное автономное дошкольное образовательное учреждение «Детский сад № 19 «Чебурашка» комбинированного вида.

Тип ОУ - автономное дошкольное образовательное учреждение.

Юридический адрес: Российская Федерация, 624766, Свердловская область, город Верхняя Салда, улица Воронова дом 6 корпус 2.

Фактический адрес: Российская Федерация, 624766, Свердловская область, город Верхняя Салда, улица Воронова дом 6 корпус 2

Руководители образовательного учреждения:

Заведующий - Жамилова Анна Сергеевна тел. 8 (34345)5-48-91, адрес электронной почты: bug.19@mail.ru

Заместитель директора

нет

по учебной работе

_____ (фамилия, имя, отчество)

_____ (телефон)

Заместитель директора

нет

по воспитательной работе

_____ (фамилия, имя, отчество)

_____ (телефон)

Ответственные работники
муниципального органа
образования

Методист МКУ «ИМЦ»

(должность)

Мальцева Н.С.

(фамилия, имя, отчество)

8(34345)5-50-83

(телефон)

Ответственные от
Госавтоинспекции

Методист по профилактике ДТП О.Н. Рубина

(должность)

(фамилия, имя, отчество)

_____ (должность)

_____ (фамилия, имя, отчество)

_____ (телефон)

Ответственные работники
за мероприятия по профилактике
детского травматизма
старший воспитатель - Маякупова Анна Владимировна,
тел.: 8 (34345)5-48-91

Руководитель или ответственный

работник дорожно-эксплуатационной
организации, осуществляющей
содержание улично-дорожной
сети (УДС)

_____ (фамилия, имя, отчество)

_____ (телефон)

Руководитель или ответственный
работник дорожно-эксплуатационной
организации, осуществляющей
содержание технических средств
организации дорожного
движения (ТСОДД)*

_____ (фамилия, имя, отчество)

_____ (телефон)

Количество воспитанников: 185 человек (количество воспитанников может
меняться).

Наличие уголка по БДД: имеется паспорт дорожной безопасности, машинки
электрические, зебра, а также имеется информация размещается в
родительских уголках для родителей

Наличие класса по БДД: нет

Наличие автогородка (площадки) по БДД: имеется

Наличие автобуса в образовательном учреждении: нет

Время работы образовательного учреждения: с 7.15 до 17.45

Телефоны оперативных служб:

01, 101, 112 - МЧС

02, 5-46-35 Дежурная часть Полиции

5-46-61 – ГИБДД

5-50-95-МКУ Управление гражданской защиты Верхнесалдинского
городского округа (ЕДДС)

Содержание

Пояснительная записка.

Паспорт дорожной безопасности.

План-схема образовательного учреждения. Район расположения образовательного учреждения, пути движения транспортных средств и детей (воспитанников);

Схема организации дорожного движения в непосредственной близости от образовательного учреждения с размещением соответствующих технических средств организации дорожного движения, маршрутов движения детей и расположения парковочных мест.

Маршруты движения организованных групп детей от образовательного учреждения к стадиону ОУ №2.

Маршруты движения детей от образовательного учреждения к клубу «Дружба», Дому творчества, кинотеатру «Кедр», дворцу Культуры.

Безопасное расположение остановки автобуса у образовательного учреждения.

Памятка для администрации ДОУ.

Пояснительная записка

Паспорт предназначен для отображения в муниципальном автономном дошкольном образовательном учреждении «Детский сад № 19 «Чебурашка» комбинированного вида (далее – ДОУ) с точки зрения обеспечения безопасности воспитанников, их родителей (или законных представителей) на этапах их перемещения «дом – ДОУ – дом», для использования педагогическим составом и сотрудниками ГИБДД в работе по разъяснению безопасного передвижения и поведения воспитанников на улично-дорожной сети вблизи ДОУ и на маршруте «ДОУ – дом», для подготовки мероприятий по предупреждению детского дорожно-транспортного травматизма.


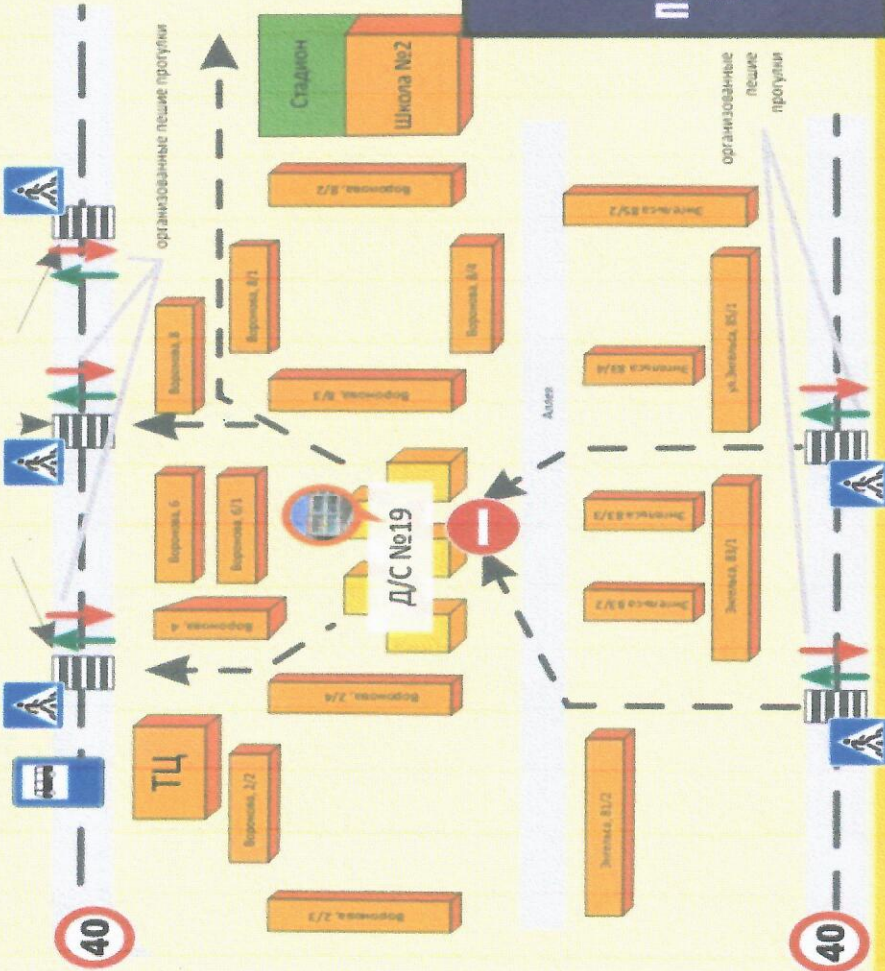
Паспорт ведется ответственным сотрудником ДОУ совместно с сотрудниками ОГИБДД МО МВД России «Верхнесалдинский», которые оказывают помощь в разработке Паспорта, а также при внесении необходимых изменений в отдельные разделы Паспорта (схемы, перечни мероприятий по предупреждению ДТП с участием воспитанников).

Оригинал Паспорта хранится в ДОУ, копия ОГИБДД МО МВД России «Верхнесалдинский».

Паспорт дорожной безопасности.

ПАСПОРТ ДОРОЖНОЙ БЕЗОПАСНОСТИ

ПЕШЕХОДНЫЕ ПЕРЕХОДЫ



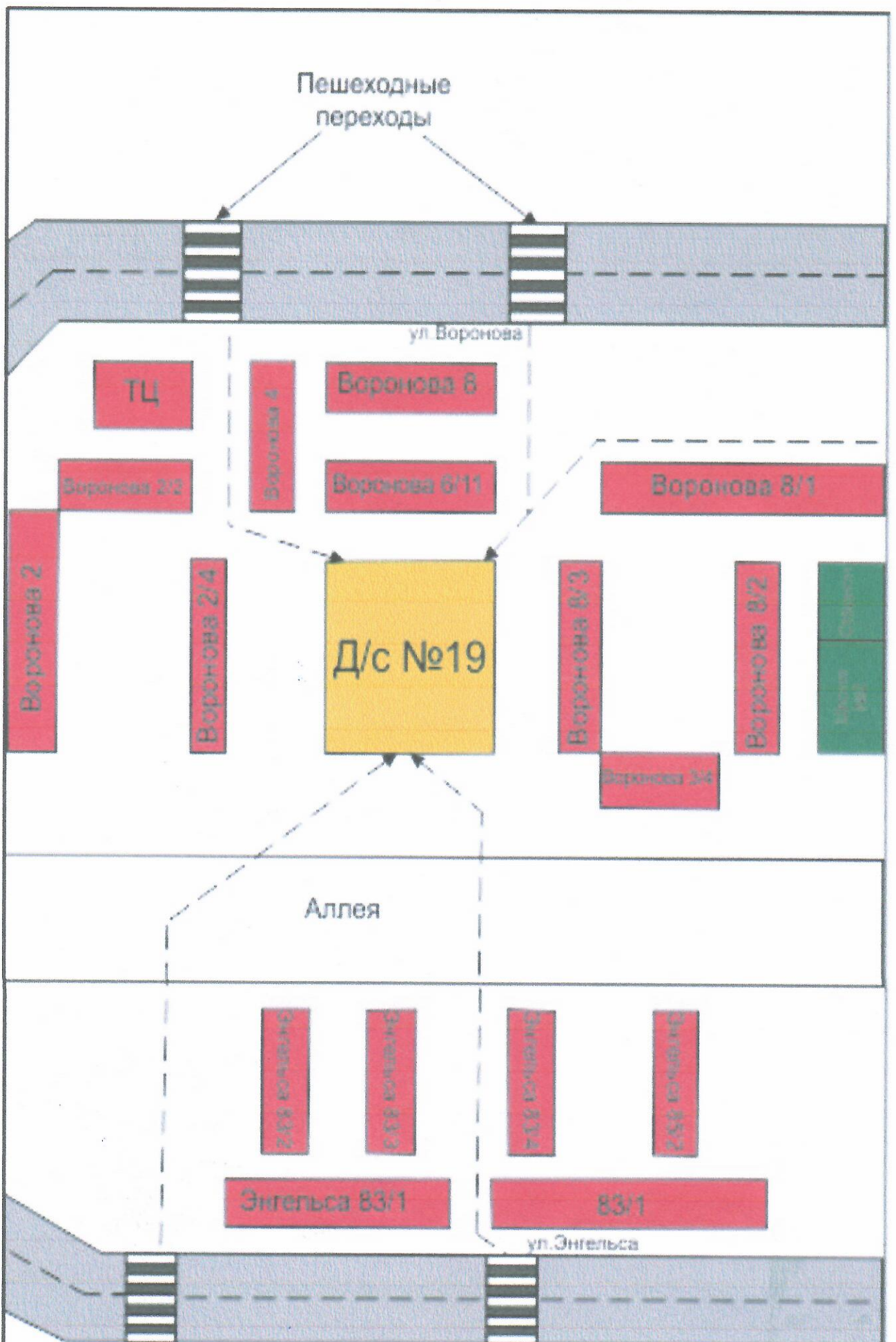
В зависимости от сигнала светофора вы можете или двигаться, или стоять. Каждый свет имеет свой цвет, который означает: красный - стоп, желтый - жди, зеленый - движение вперед. Не переходите дорогу, если горит красный свет. Если горит желтый свет, остановитесь, если вы можете это сделать. Если горит зеленый свет, двигайтесь вперед. Помните: вы должны соблюдать правила дорожного движения. Это значит - ПДД! Соблюдайте правила дорожного движения.

ПИСЬМА, ПРЕДЛОЖЕНИЯ, ПОЖЕЛАНИЯ

Должен работать Предостережение: Выучите срочно Правила Дорожного, чтоб не волновались. Каждый день родители, чтоб спокойно учились Улицей водители!



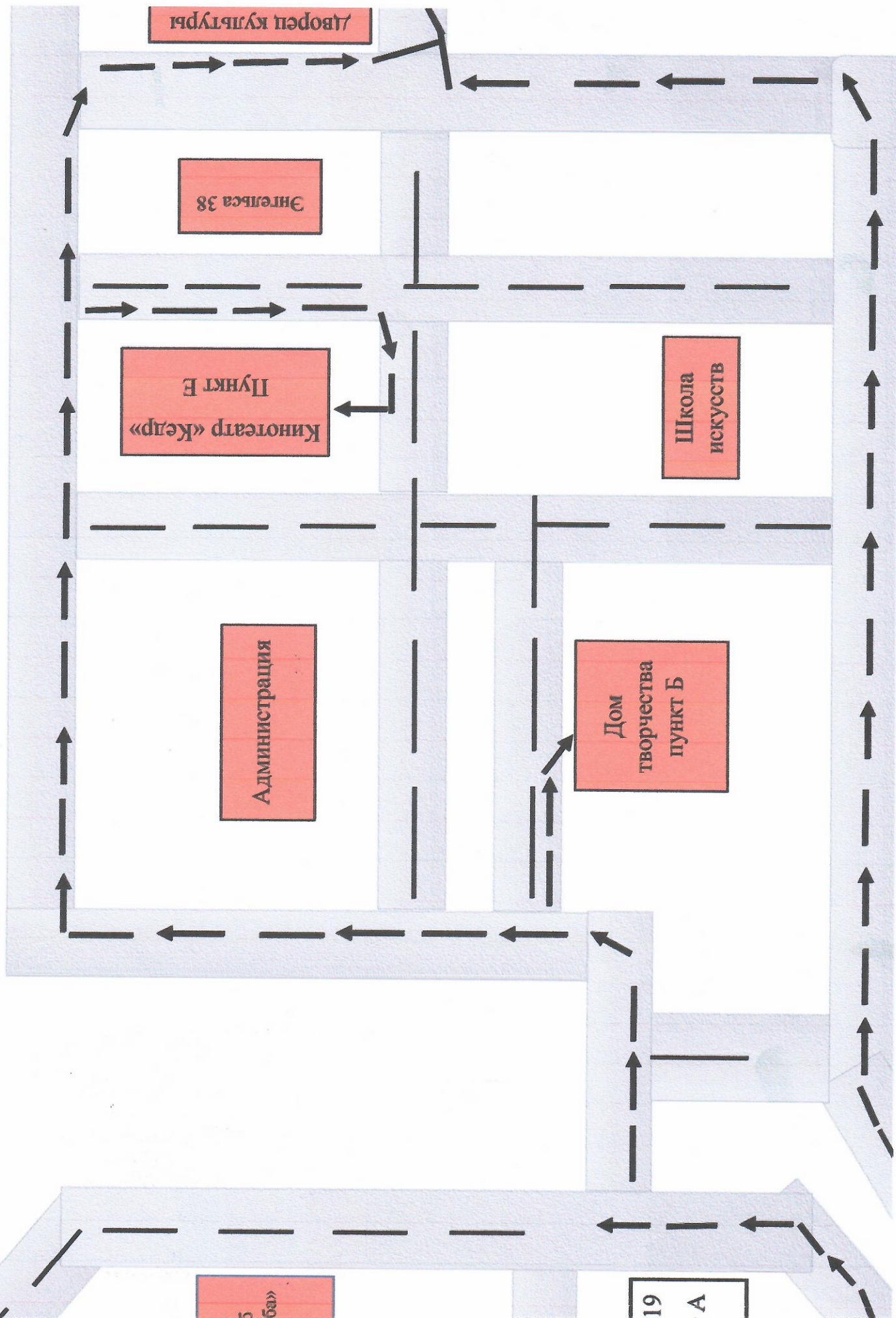
**План-схема образовательного учреждения.
Район расположения образовательного
учреждения, пути движения транспортных средств
и детей (воспитанников).**

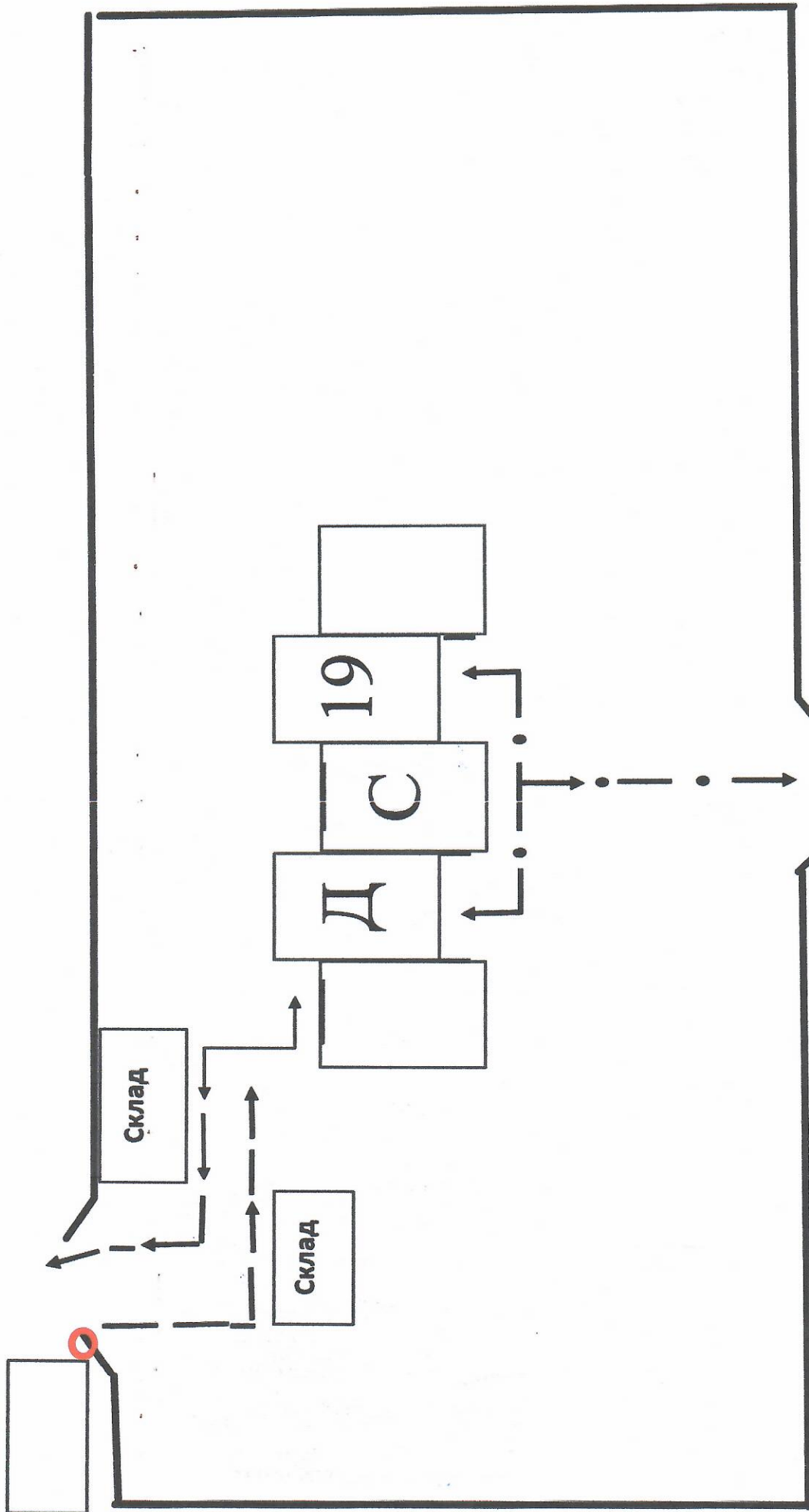


**Схема организации дорожного движения в
непосредственной близости от образовательного
учреждения с размещением соответствующих
технических средств организации дорожного
движения, маршрутов движения детей и
расположения парковочных мест.**

Ул. Карла Маркса

Маршрут движения автобуса





○ Знак «Движение запрещено»

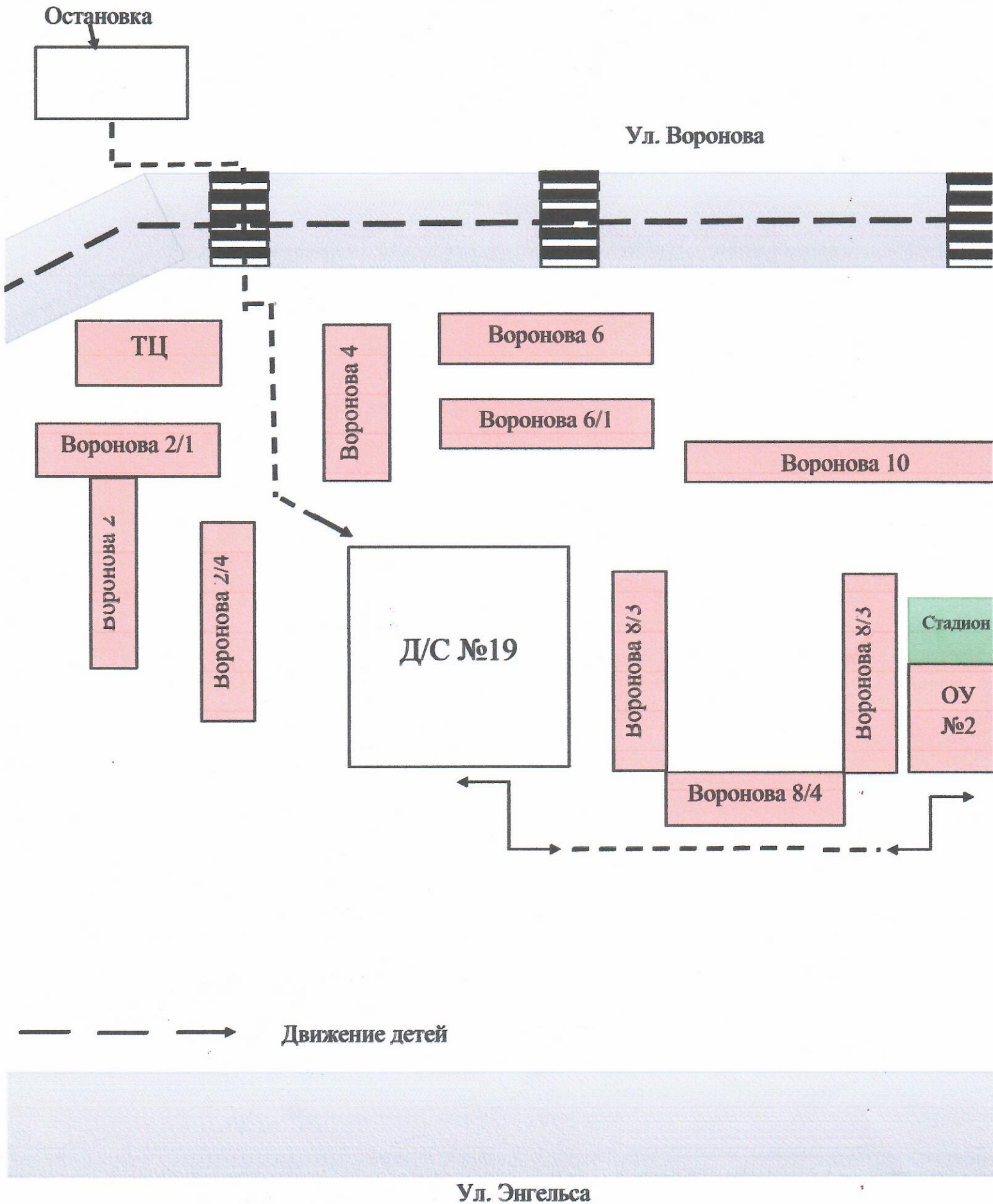
⇔ Въезд/Выезд грузовых транспортных средств (транспорт обслуживающих организаций)

▭ Парковка

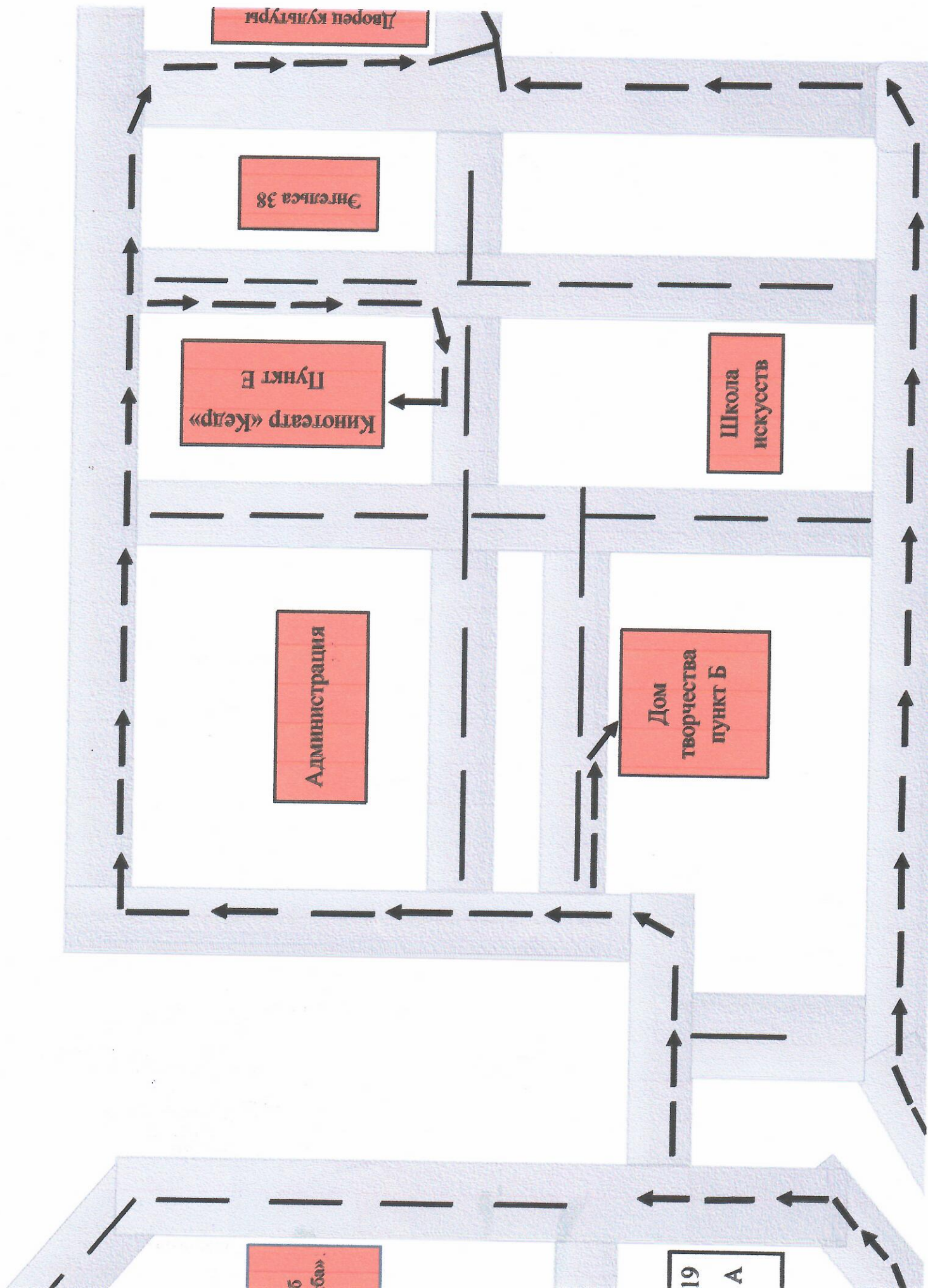
--- → Движение транспортных средств по территории учреждения

···· → Вход для детей и родителей (законных представителей)

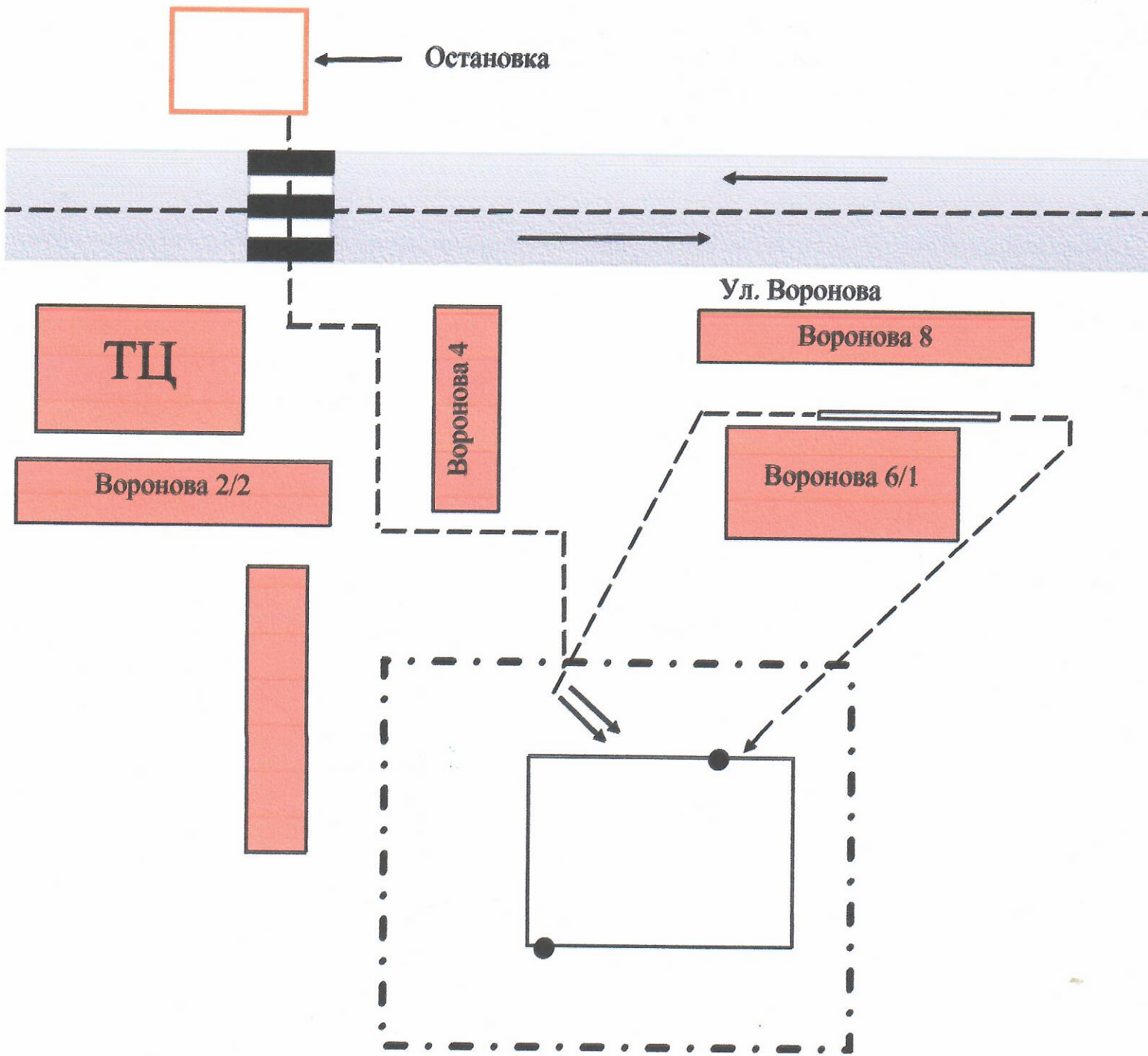
**Маршруты движения организованных групп детей
от образовательного учреждения
к стадиону ОУ №2.**



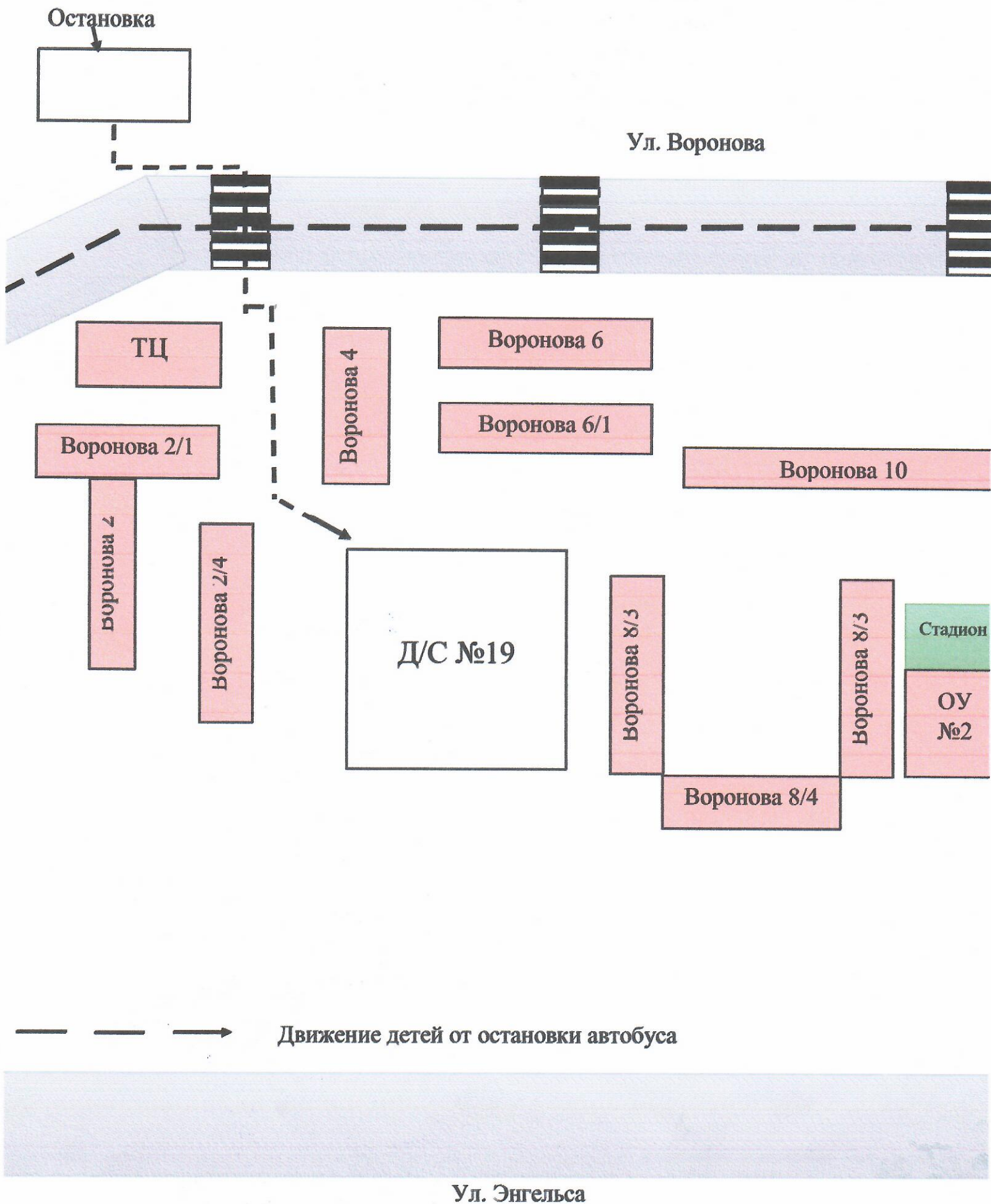
Маршруты движения детей от образовательного учреждения к клубу «Дружба», Дому творчества, кинотеатру «Кедр», дворцу Культуры.



**Безопасное расположение остановки автобуса у
образовательного учреждения**



- Ограждение образовательного учреждения
- Искусственное освещение
- Направление движения транспортного потока
- - - -> Направление движения детей от остановок частных транспортных средств
- . - . - . Направление движения детей от остановок маршрутных транспортных средств



ПАМЯТКА ДЛЯ АДМИНИСТРАЦИИ ДОУ

При планировании мероприятий должны быть предусмотрены:

1. Работа с субъектами воспитательного процесса: воспитателями, педагогами дополнительного образования по оказанию им методической помощи в проведении разнообразных форм проведения мероприятий по изучению Правил дорожного движения.

2. Активизация работы по предупреждению несчастных случаев с детьми на улице, организация работы кружка «Зеленый огонек» по разъяснению среди дошкольников Правил поведения в общественных местах и предупреждению нарушений Правил дорожного движения.

3. Создание и оборудование уголков по безопасности движения, изготовление стендов, макетов улиц, перекрестков, светофоров, разработка методических, дидактических материалов и пособий для занятий с дошкольниками.

4. Создание специальных атрибутов для занятий в группе для практических занятий по Правилам дорожного движения.

5. Включение в программу по дополнительному образованию работы творческого объединения учащихся по изучению ПДД.

6. Работа с родителями по разъяснению Правил дорожного движения, проведение разных форм: собрания, конференции, совместные игровые программы, выставки-конкурсы творческих работ (рисунки, поделки).

7. Пропаганда Правил дорожного движения через СМИ, видеофильмы, участие в творческих конкурсах (рисунки, плакаты, совместные работы детей и родителей, конспекты тематических и методических разработок; по проведению праздников, викторин, досугов, театрализованных представлений, игр и др.). Оформление методической копилки по организации и проведению месячника «Внимание, дети!».